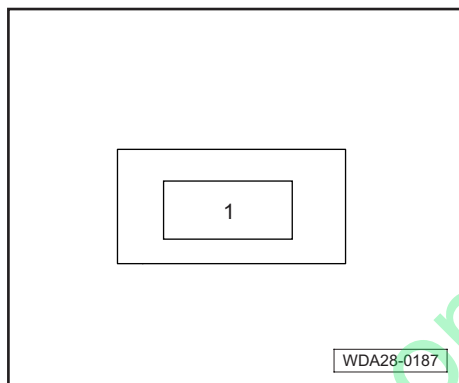
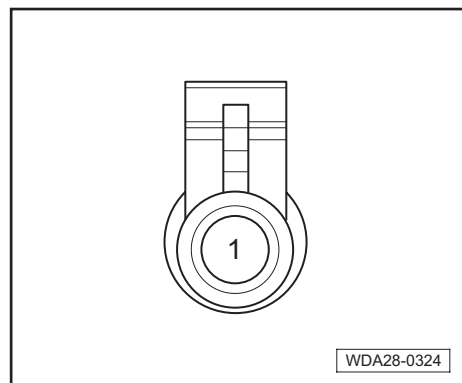


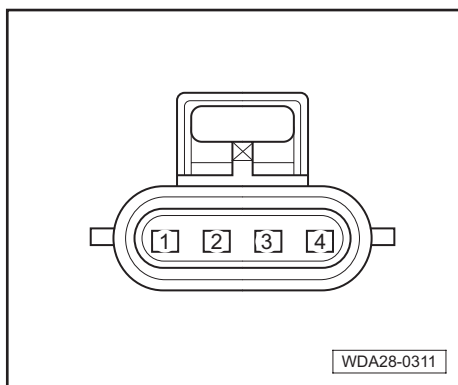
连接器代码	EN01
名称	发动机控制单元
颜色	
位置	左前大灯后方右侧



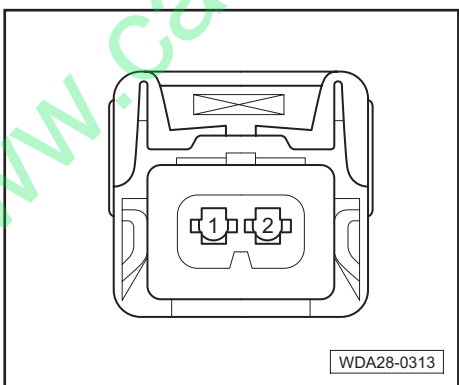
连接器代码	EN02
名称	起动机磁吸线圈
颜色	
位置	在起动机上



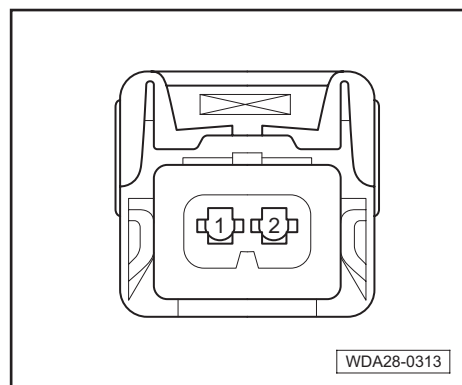
连接器代码	EN03
名称	机油压力开关
颜色	
位置	进气歧管下方气缸体上



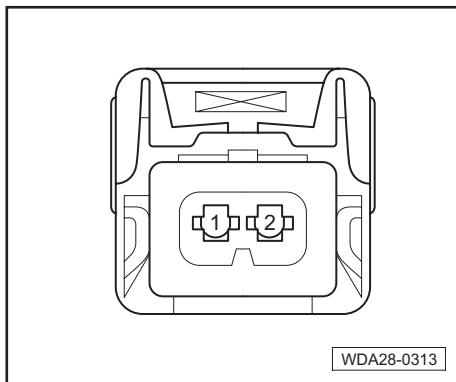
连接器代码	EN04
名称	前氧传感器
颜色	
位置	排气歧管上



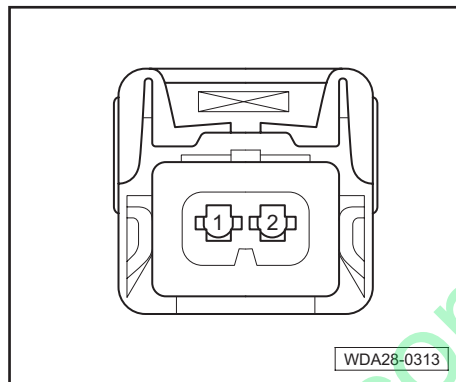
连接器代码	EN06
名称	喷油器 1
颜色	
位置	发动机喷油器上



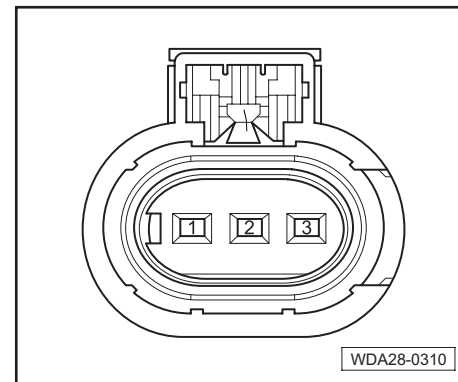
连接器代码	EN07
名称	喷油器 2
颜色	
位置	发动机喷油器上



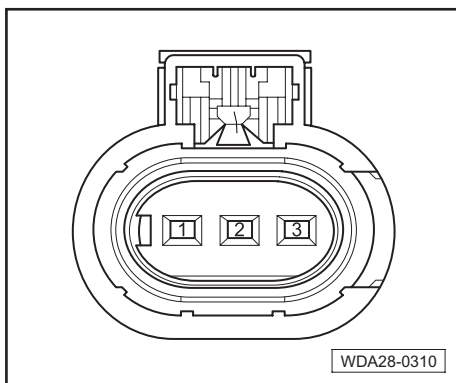
连接器代码	EN08
名称	喷油器 3
颜色	
位置	发动机喷油器上



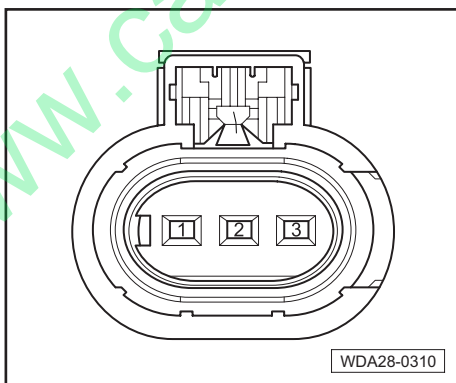
连接器代码	EN09
名称	喷油器 4
颜色	
位置	发动机喷油器上



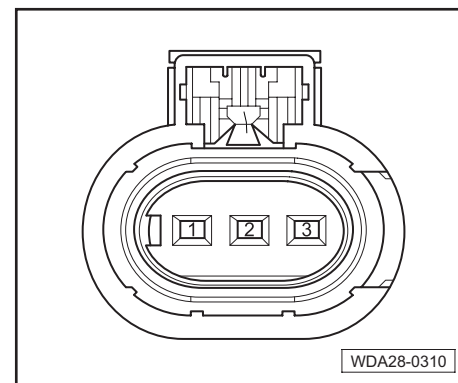
连接器代码	EN10
名称	点火线圈 1
颜色	
位置	在发动机点火线圈上



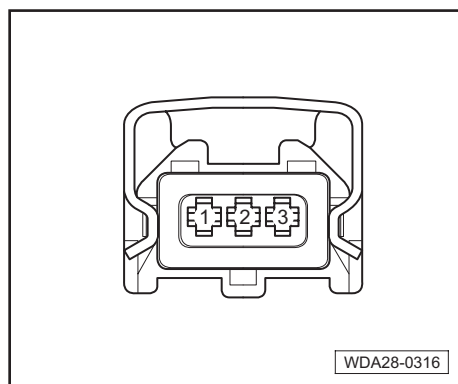
连接器代码	EN11
名称	点火线圈 2
颜色	
位置	在发动机点火线圈上



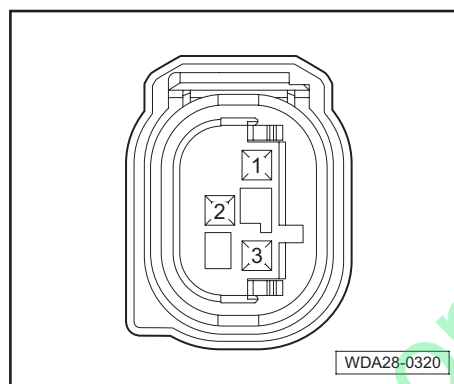
连接器代码	EN12
名称	点火线圈 3
颜色	
位置	在发动机点火线圈上



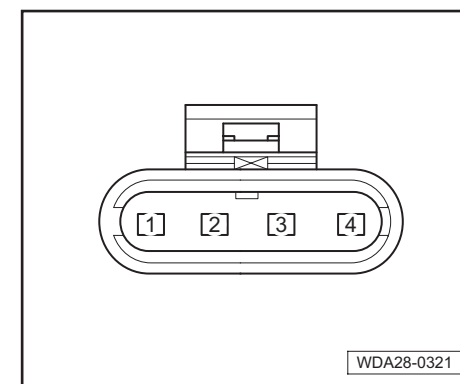
连接器代码	EN13
名称	点火线圈 4
颜色	
位置	在发动机点火线圈上



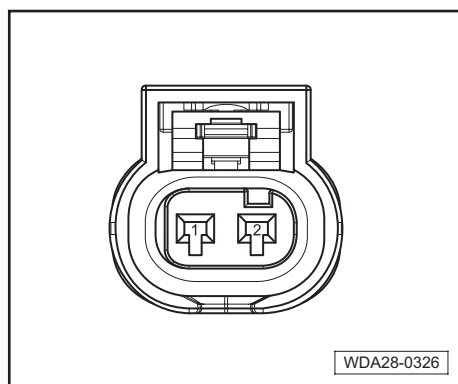
连接器代码	EN14
名称	爆震传感器
颜色	
位置	进气歧管下方气缸体上



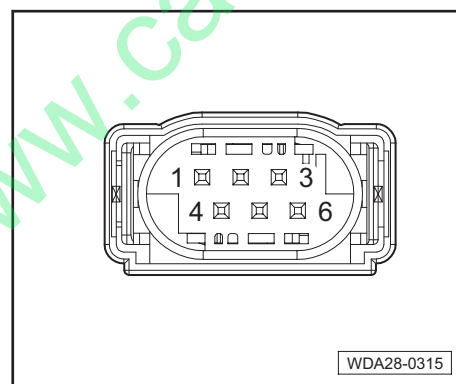
连接器代码	EN15
名称	冷却液温度传感器
颜色	
位置	进气歧管下方节温器上



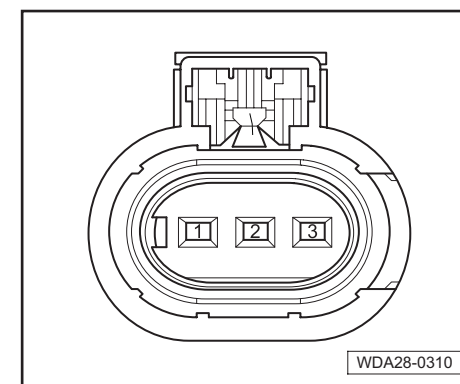
连接器代码	EN16
名称	进气压力温度传感器
颜色	
位置	进气歧管上



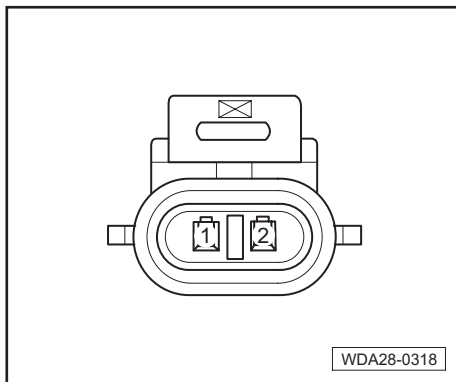
连接器代码	EN17
名称	活性炭罐电磁阀
颜色	
位置	进气歧管左侧



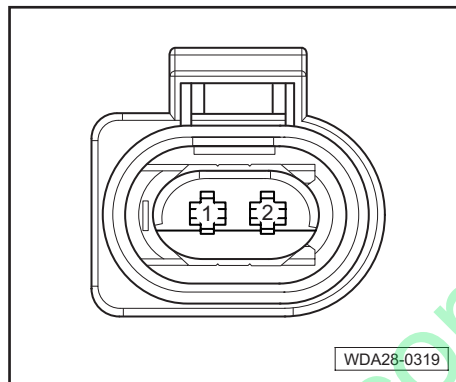
连接器代码	EN18
名称	电子节气门
颜色	
位置	进气歧管节气门体上



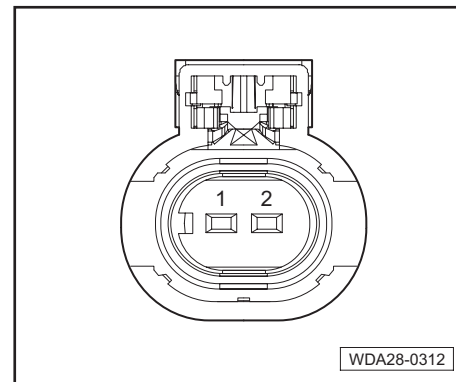
连接器代码	EN19
名称	曲轴位置传感器
颜色	
位置	曲轴皮带轮后方



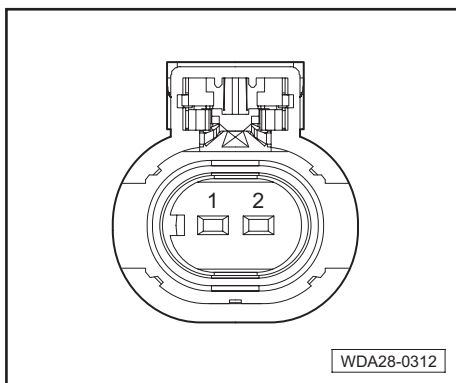
连接器代码	EN20
名称	空调压缩机
颜色	
位置	空调压缩机左侧上方



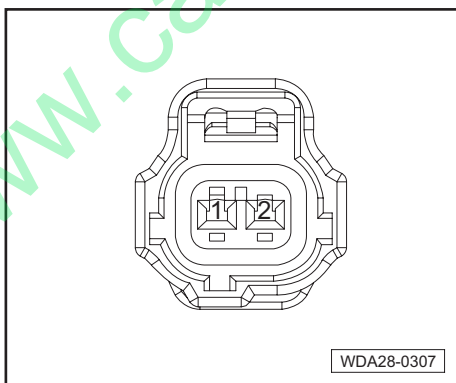
连接器代码	EN21
名称	发电机调节器
颜色	
位置	在发电机上



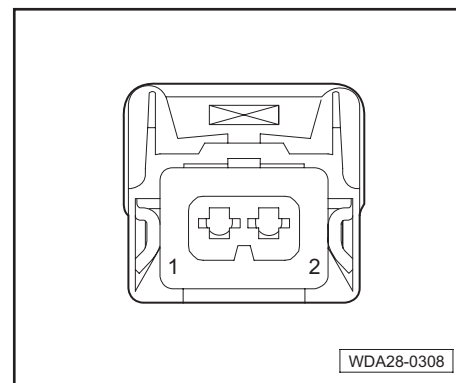
连接器代码	EN22
名称	可变凸轮轴正时（进气端）
颜色	
位置	气门室盖进气凸轮轴上



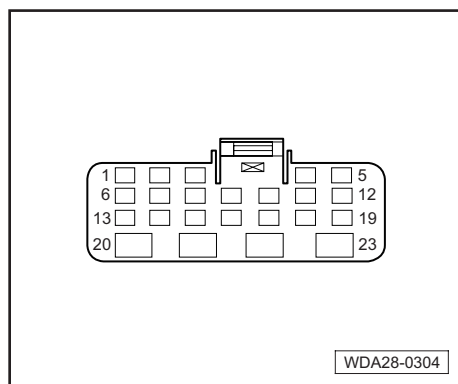
连接器代码	EN23
名称	可变凸轮轴正时（排气端）
颜色	
位置	气门室盖排气凸轮轴上



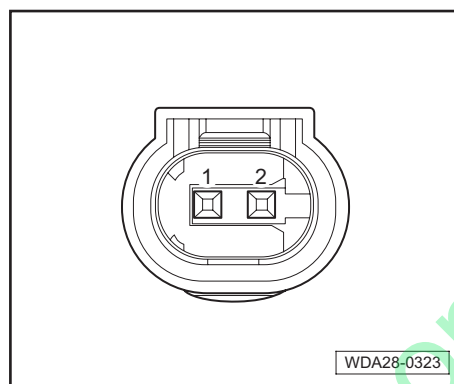
连接器代码	EN24
名称	增压泄流阀
颜色	
位置	发动机舱中部后方



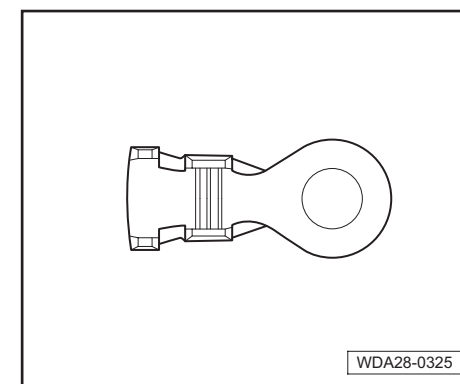
连接器代码	EN25
名称	增压废气阀
颜色	
位置	发动机舱涡轮增压器上



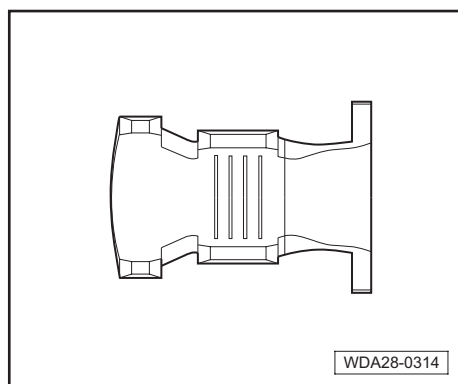
连接器代码	EN26
名称	接前舱线束
颜色	
位置	前舱电器盒内



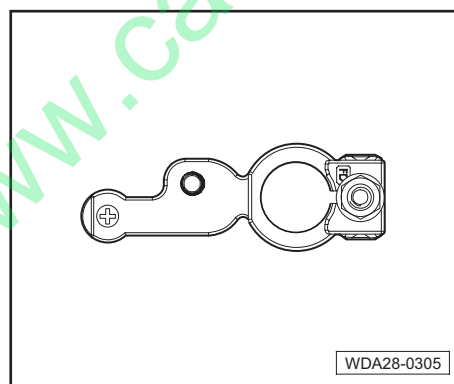
连接器代码	EN28
名称	蓄电池传感器
颜色	
位置	蓄电池上



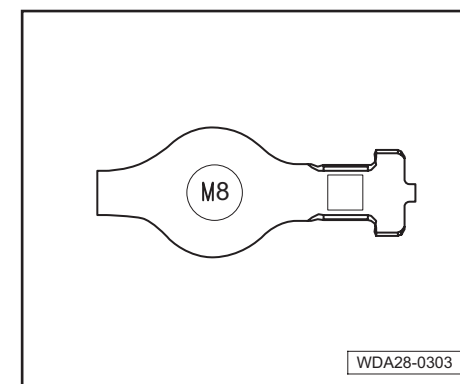
连接器代码	EN29
名称	起动机电源
颜色	
位置	在起动机上



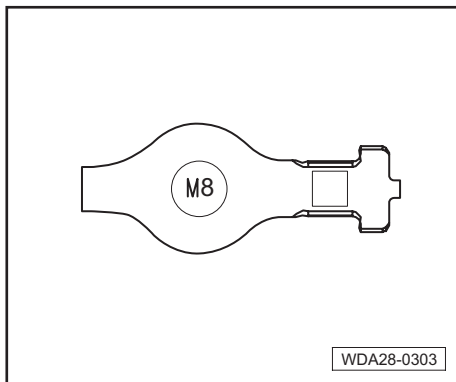
连接器代码	EN30
名称	发电机正极
颜色	
位置	在发电机上



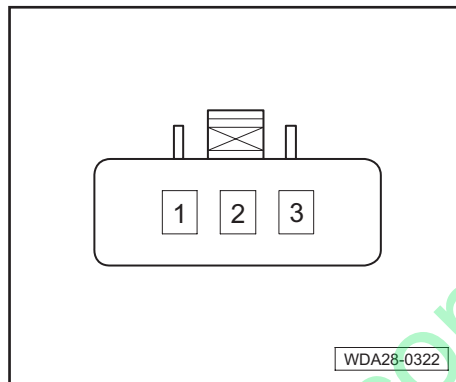
连接器代码	EN310
名称	到蓄电池正极
颜色	
位置	蓄电池上



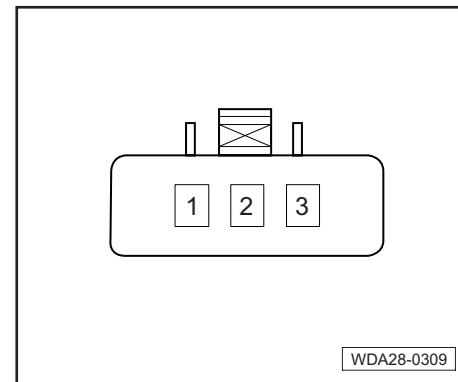
连接器代码	EN32
名称	接前舱电器盒
颜色	
位置	前舱电器盒内



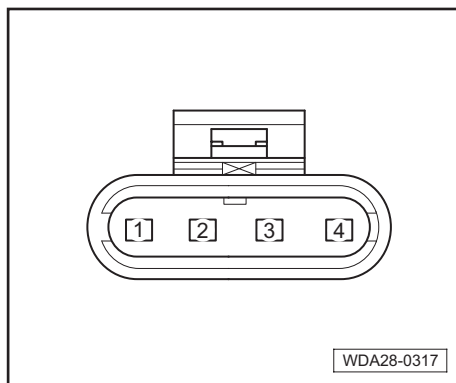
连接器代码	EN33
名称	接前舱电器盒
颜色	
位置	前舱电器盒内



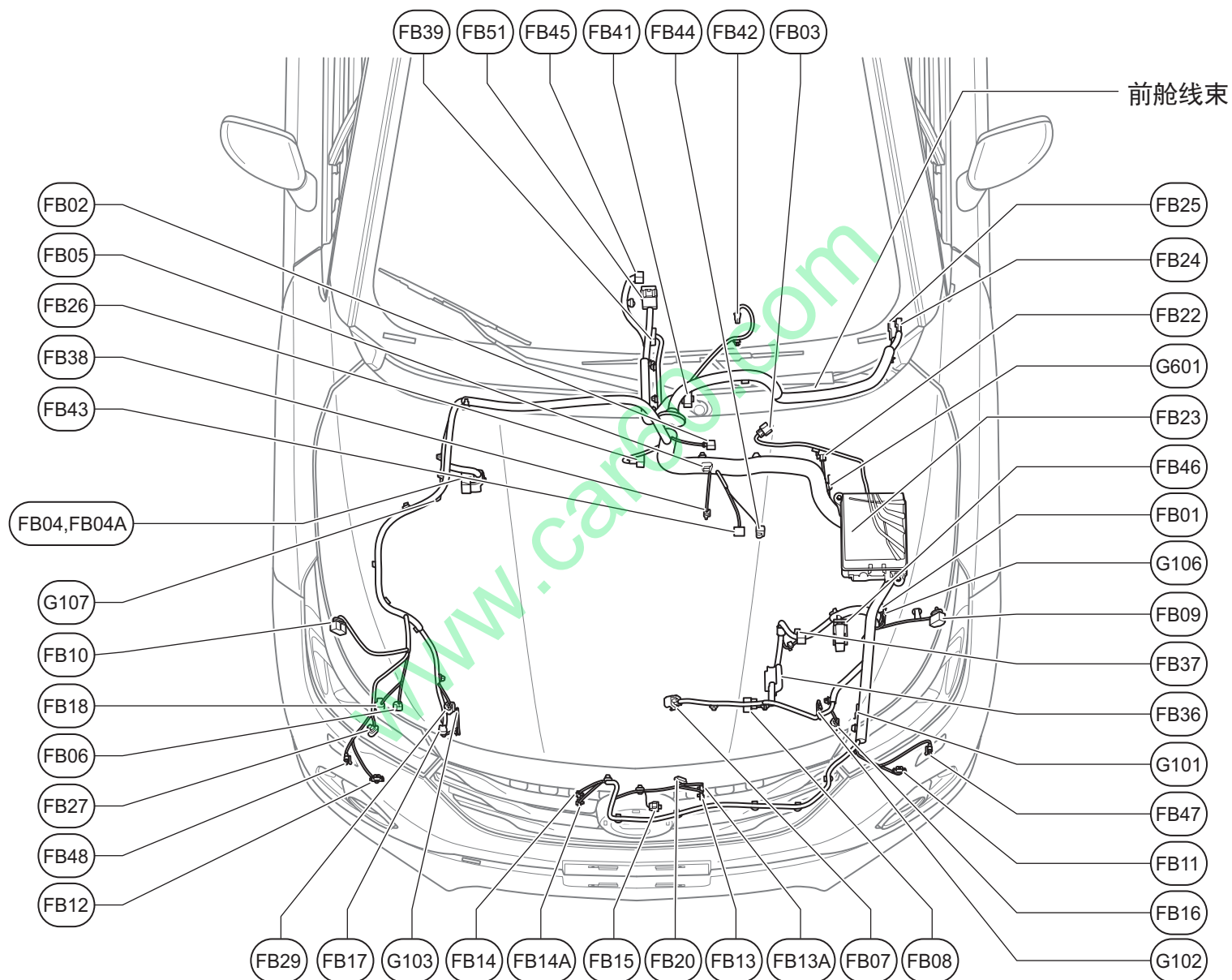
连接器代码	EN34
名称	相位传感器（进气端）
颜色	
位置	发动机进气凸轮轴左侧



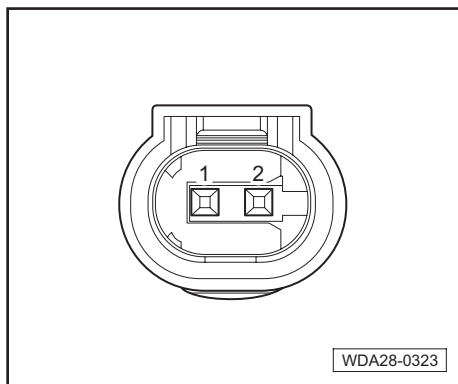
连接器代码	EN35
名称	相位传感器（排气端）
颜色	
位置	发动机排气凸轮轴左侧



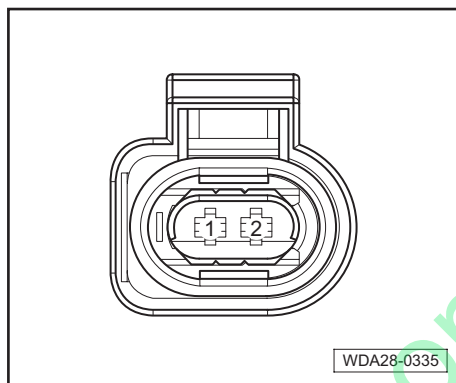
连接器代码	EN36
名称	前端进气温度压力传感器
颜色	
位置	散热器风扇后方中冷出气硬管上



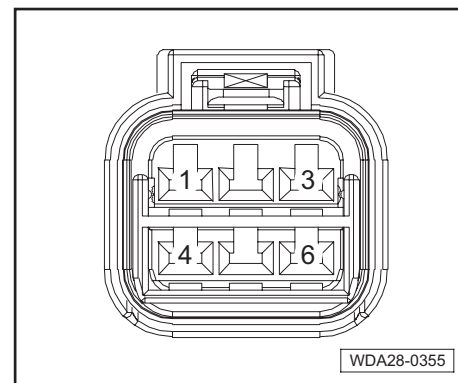
WDA28-0018



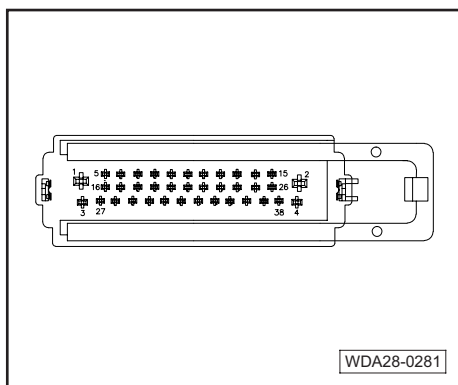
连接器代码	FB01
名称	左前轮速传感器
颜色	
位置	发动机舱蓄电池左侧



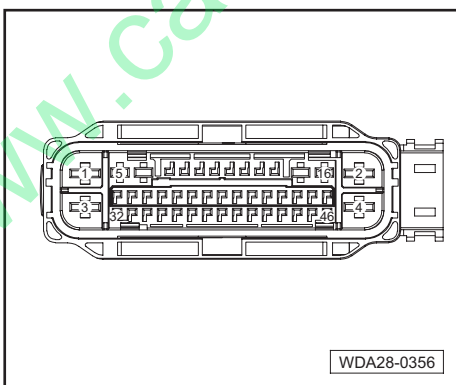
连接器代码	FB02
名称	制动液液位传感器
颜色	
位置	发动机舱制动储液罐上



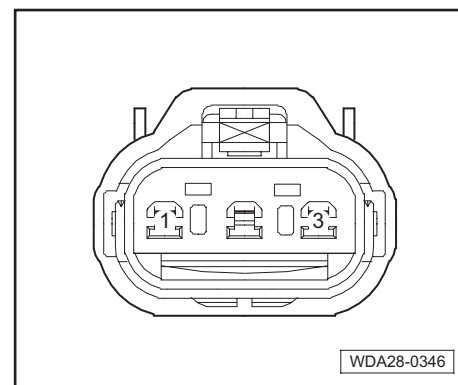
连接器代码	FB03
名称	雨刮电机
颜色	
位置	雨刮盖板左侧下方



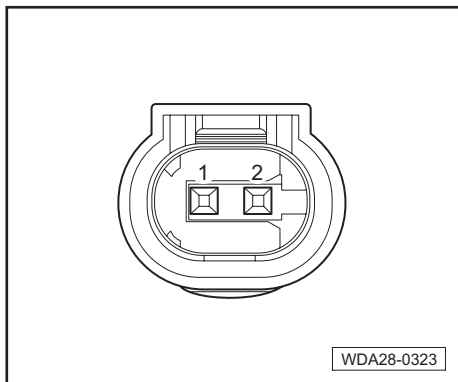
连接器代码	FB04
名称	ABS/ESP 控制单元
颜色	
位置	发动机舱右侧后方



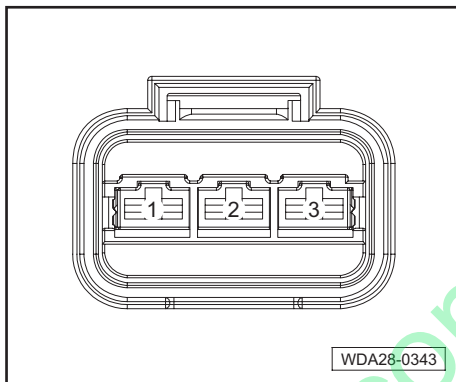
连接器代码	FB04A
名称	电子稳定性与驻车控制模块
颜色	
位置	发动机舱右侧后方



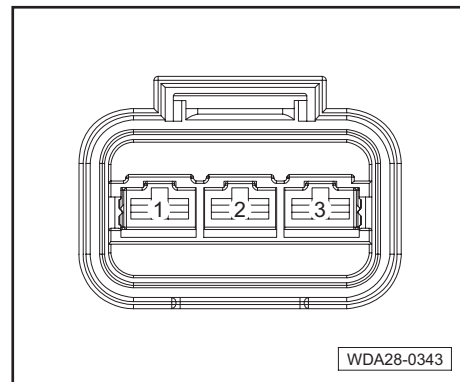
连接器代码	FB05
名称	真空泵传感器
颜色	
位置	制动真空助力器上



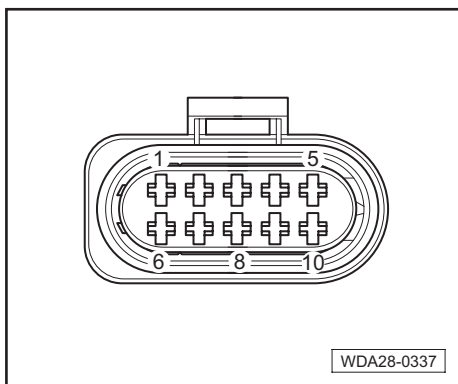
连接器代码	FB06
名称	右前轮速传感器
颜色	
位置	洗涤储液罐后方



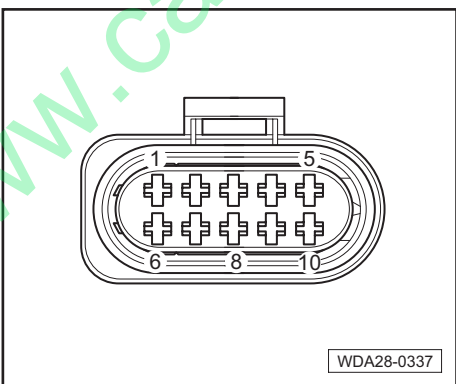
连接器代码	FB07
名称	左侧冷却风扇
颜色	
位置	冷却液散热器前方



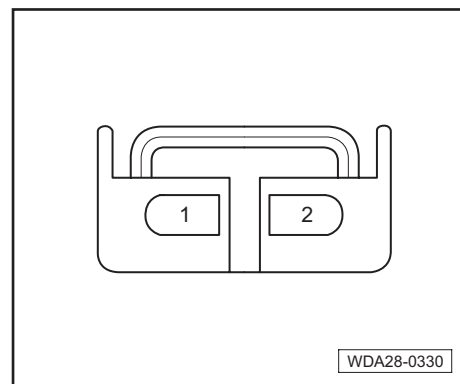
连接器代码	FB08
名称	右侧冷却风扇
颜色	
位置	冷却液散热器前方



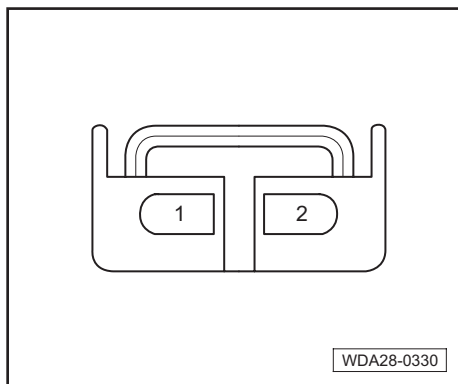
连接器代码	FB09
名称	左前组合灯
颜色	
位置	左侧前组合灯后方



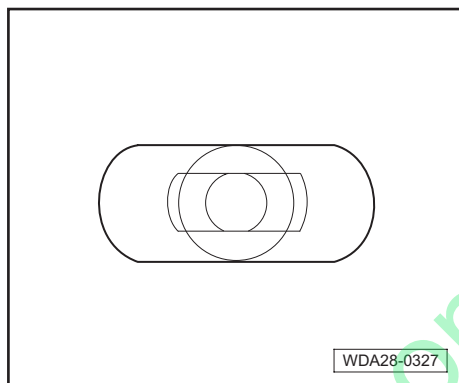
连接器代码	FB10
名称	右侧组合灯
颜色	
位置	右侧前组合灯后方



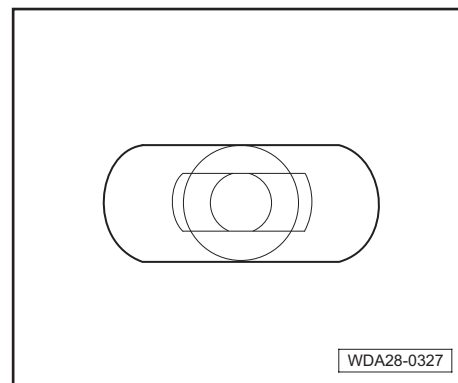
连接器代码	FB11
名称	左前雾灯
颜色	
位置	前保险杠左侧



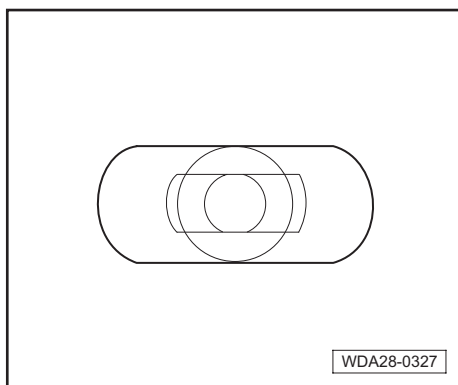
连接器代码	FB12
名称	右前雾灯
颜色	
位置	前保险杠右侧



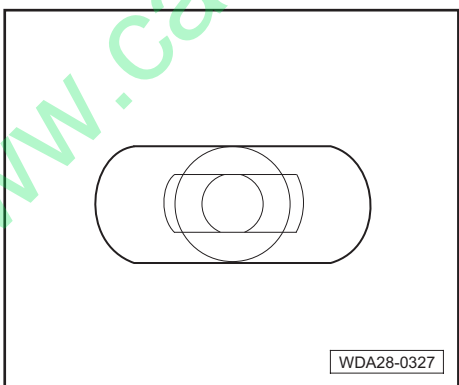
连接器代码	FB13
名称	左前喇叭 +
颜色	
位置	在冷却液散热器前方左侧



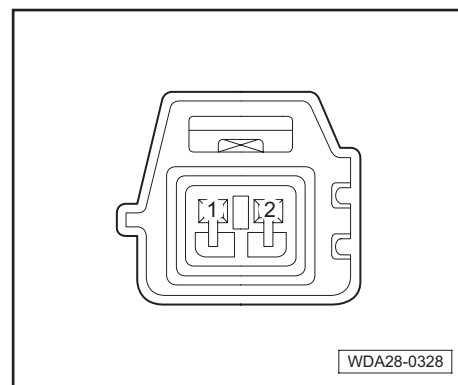
连接器代码	FB13A
名称	左前喇叭 -
颜色	
位置	在右前车轮罩前方



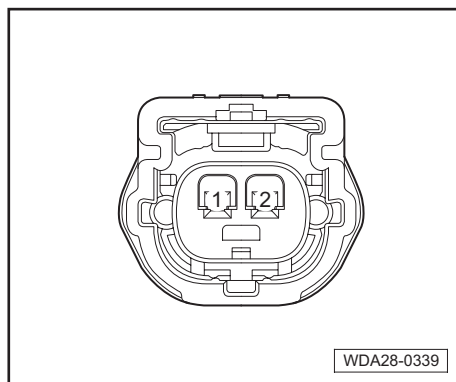
连接器代码	FB14
名称	右前喇叭 +
颜色	
位置	在冷却液散热器前方右侧



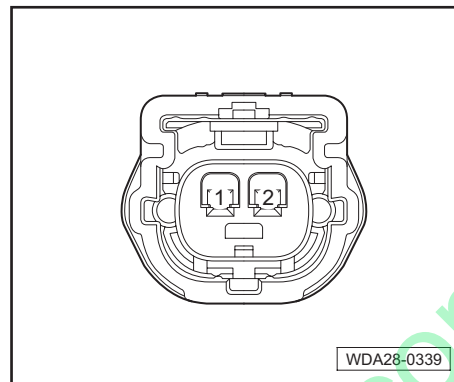
连接器代码	FB14A
名称	右前喇叭 -
颜色	
位置	在冷却液散热器前方右侧



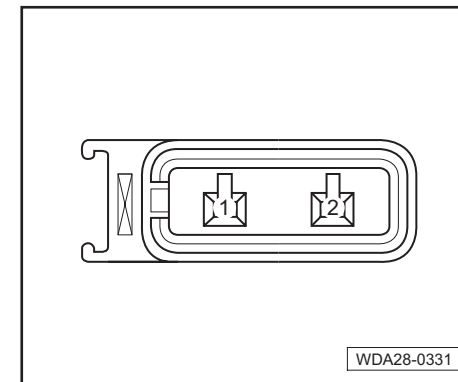
连接器代码	FB15
名称	车外温度传感器
颜色	
位置	前防撞横梁上部



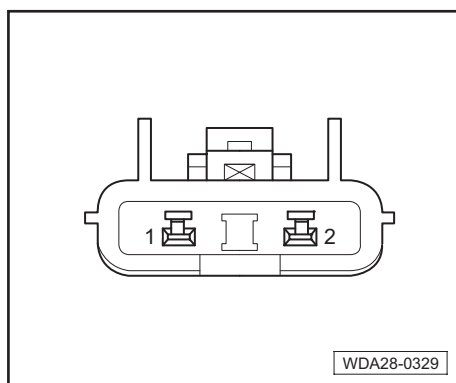
连接器代码	FB16
名称	左前碰撞传感器
颜色	
位置	左侧横梁下方



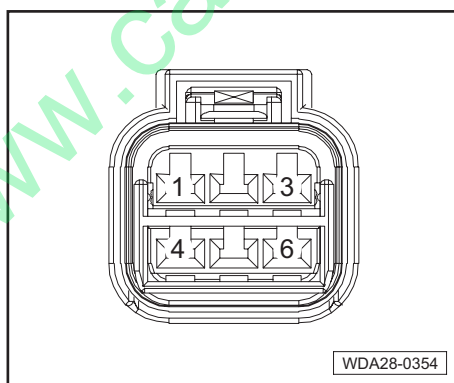
连接器代码	FB17
名称	右前碰撞传感器
颜色	
位置	右侧横梁下方



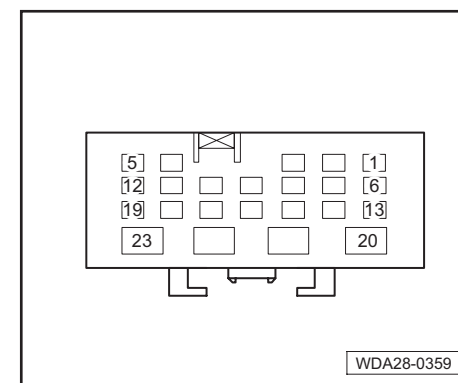
连接器代码	FB18
名称	前风窗清洗电机
颜色	
位置	洗涤储液罐下部



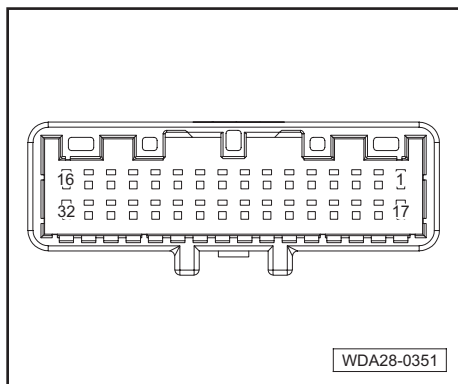
连接器代码	FB20
名称	发动机盖开关
颜色	
位置	散热器上横梁中部



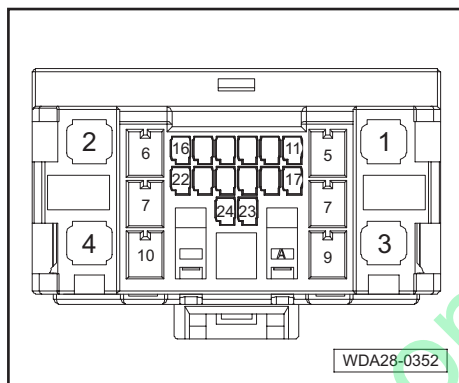
连接器代码	FB22
名称	离合器分泵
颜色	
位置	手动变速器上



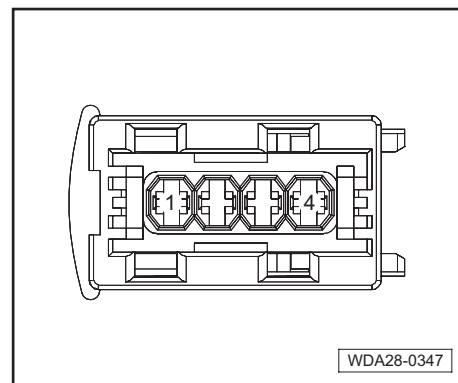
连接器代码	FB23
名称	接发动机线束
颜色	
位置	前舱电器盒内



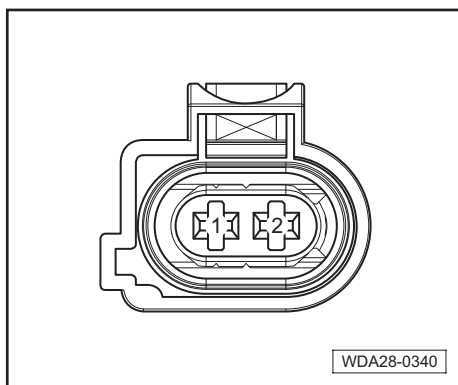
连接器代码	FB24
名称	接仪表线束
颜色	
位置	仪表台左侧下方



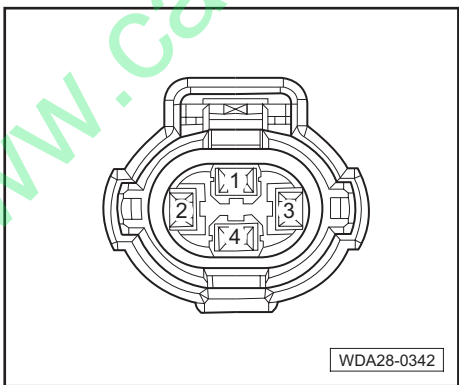
连接器代码	FB25
名称	接仪表线束
颜色	
位置	仪表台左侧下方



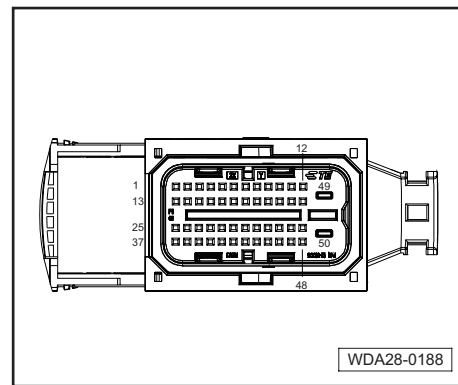
连接器代码	FB26
名称	后氧传感器
颜色	
位置	排气歧管上



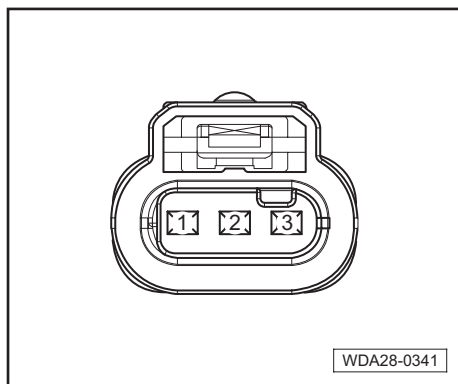
连接器代码	FB27
名称	前大灯清洗电机
颜色	
位置	洗涤储液罐下部



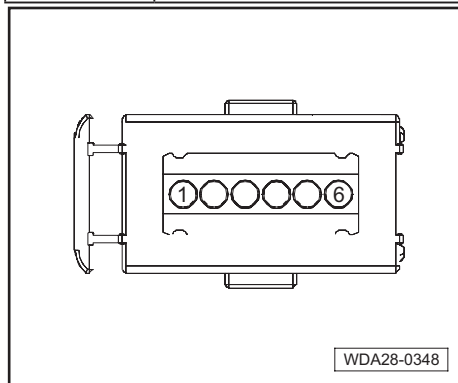
连接器代码	FB29
名称	三态压力开关
颜色	
位置	发动机舱右侧三态压力开关上



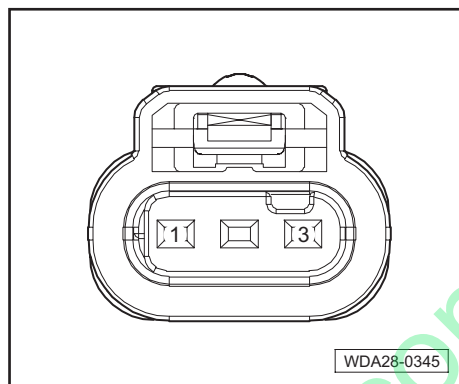
连接器代码	FB36
名称	G-DCT 变速器控制单元
颜色	
位置	发动机舱左侧 G-DCT 变速器上



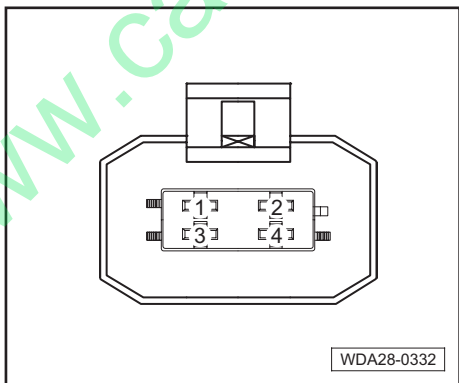
连接器代码	FB37
名称	K1 位置传感器
颜色	
位置	发动机舱左侧 G-DCT 变速器上



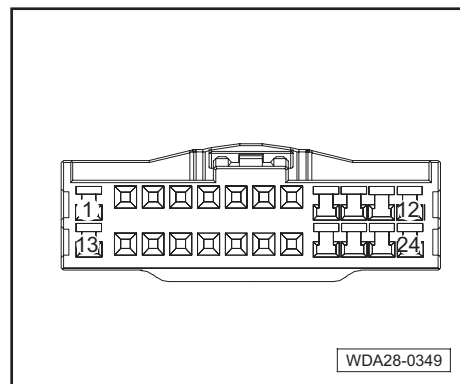
连接器代码	FB41
名称	油门踏板位置传感器
颜色	
位置	油门踏板上方



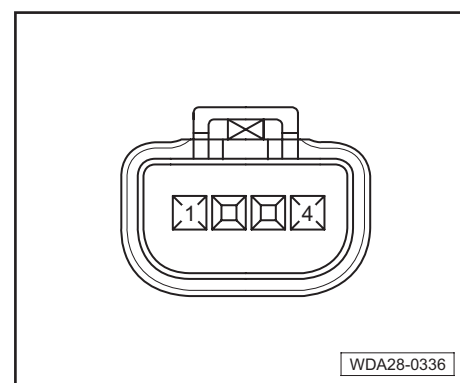
连接器代码	FB38
名称	驻车传感器
颜色	
位置	G-DCT 变速器上



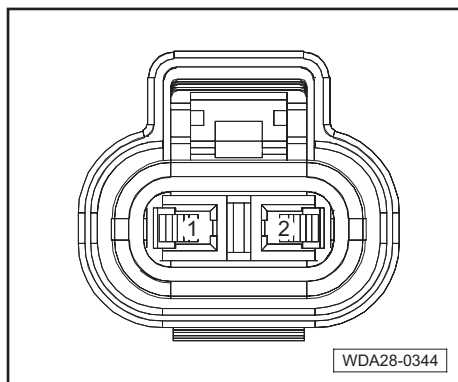
连接器代码	FB42
名称	制动开关
颜色	
位置	制动踏板上方



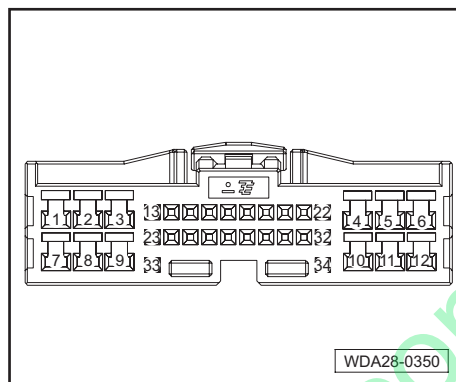
连接器代码	FB39
名称	智能传感器控制单元
颜色	
位置	仪表板中部下方换挡杆前



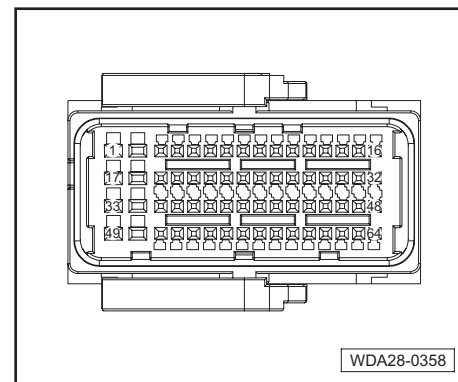
连接器代码	FB43
名称	空档传感器
颜色	
位置	手动变速器上



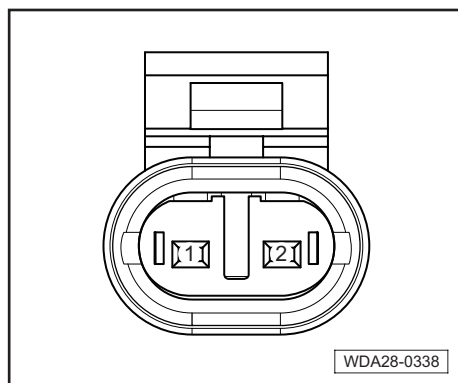
连接器代码	FB44
名称	倒档开关
颜色	
位置	手动变速器上



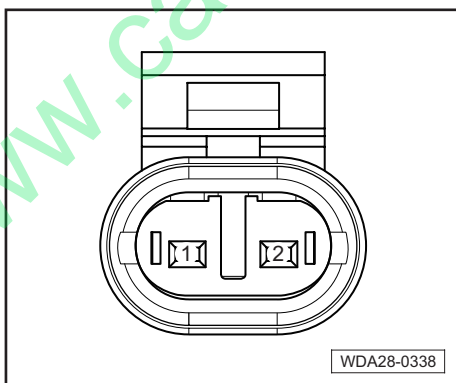
连接器代码	FB45
名称	接车身线束
颜色	
位置	仪表台中部下方



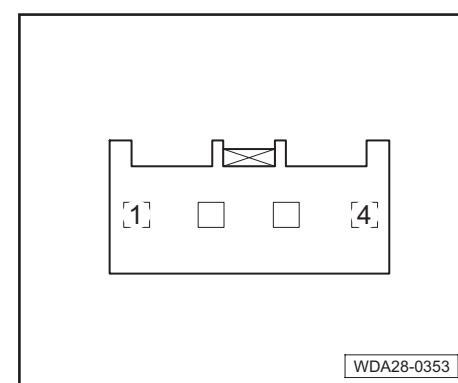
连接器代码	FB46
名称	发动机控制单元
颜色	
位置	发动机舱左侧左前组合大灯后方



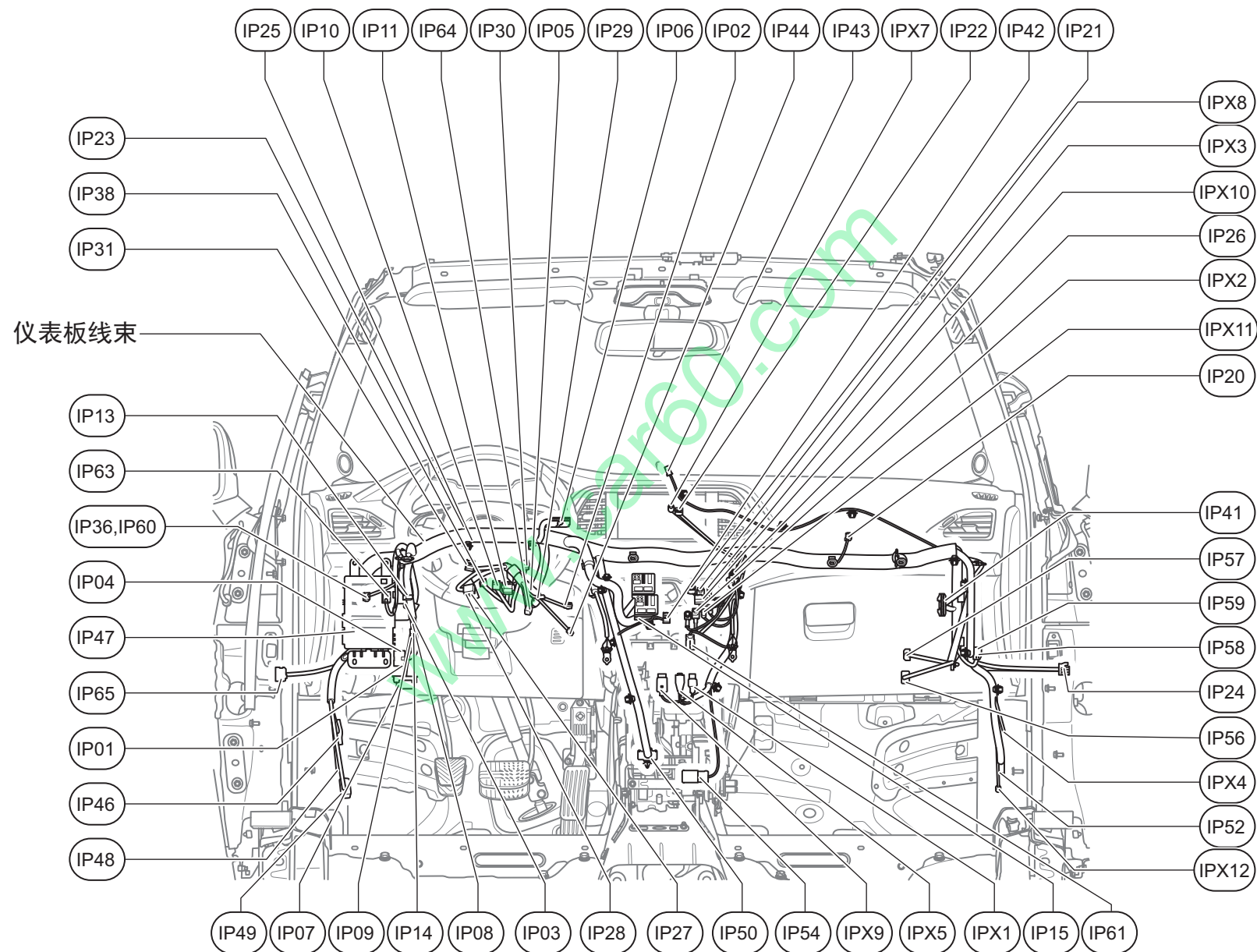
连接器代码	FB47
名称	左前日间行车灯
颜色	
位置	左侧前组合灯后方



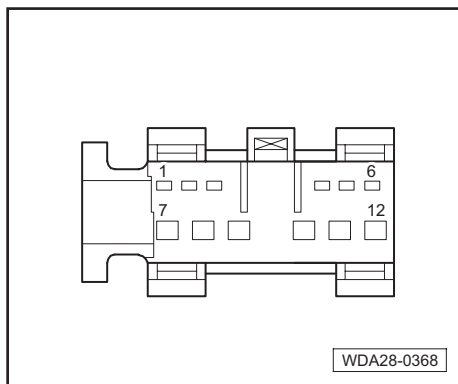
连接器代码	FB48
名称	右前日间行车灯
颜色	
位置	右侧前组合灯后方



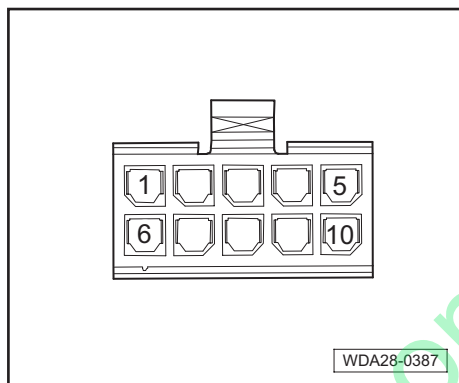
连接器代码	FB51
名称	接仪表线束
颜色	
位置	仪表台中部下方



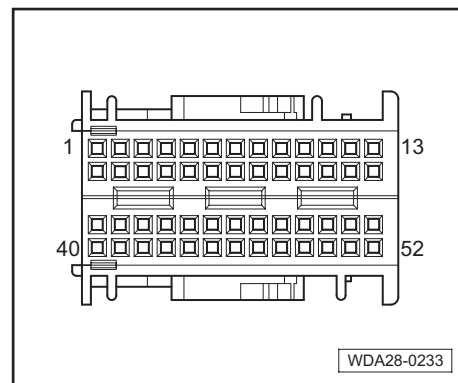
WDA28-0020



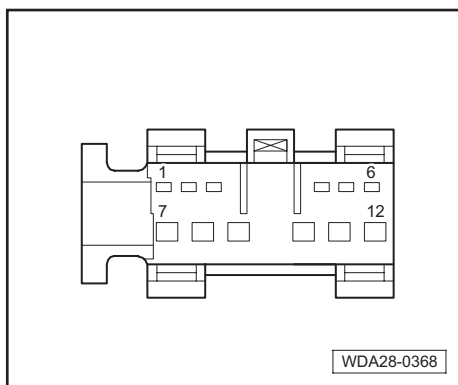
连接器代码	IP01
名称	车身控制单元
颜色	
位置	仪表板左侧下方



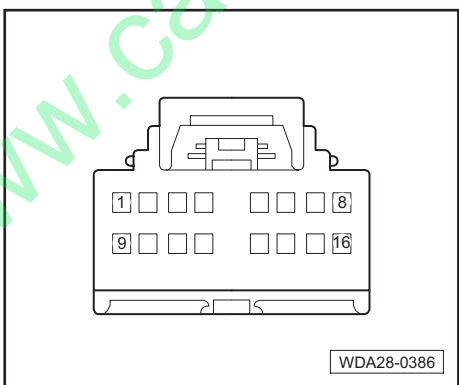
连接器代码	IP02
名称	启动开关
颜色	
位置	方向盘右侧



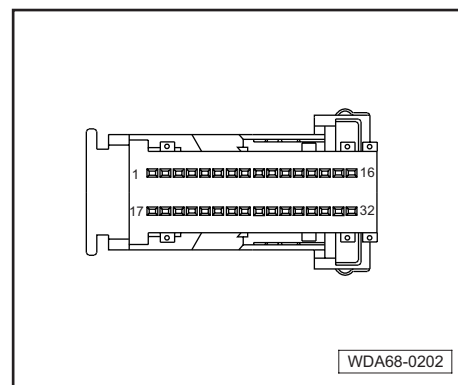
连接器代码	IP03
名称	车身控制单元
颜色	
位置	仪表板左侧下方



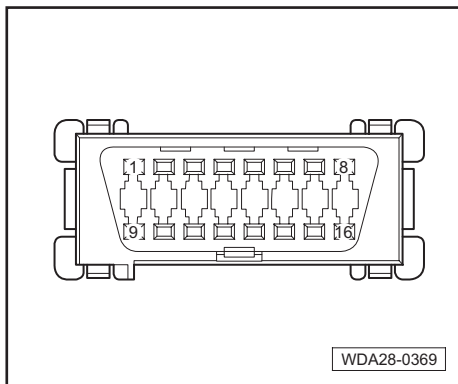
连接器代码	IP04
名称	车身控制单元
颜色	
位置	仪表板左侧下方



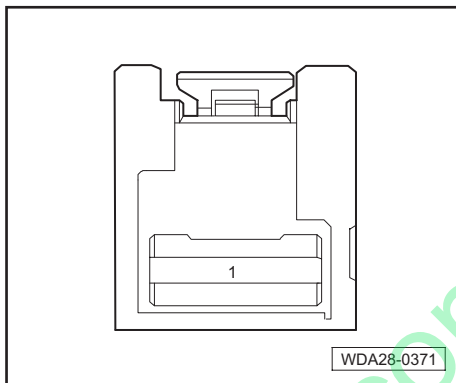
连接器代码	IP05
名称	大灯自动调节控制单元
颜色	
位置	转向管柱右侧



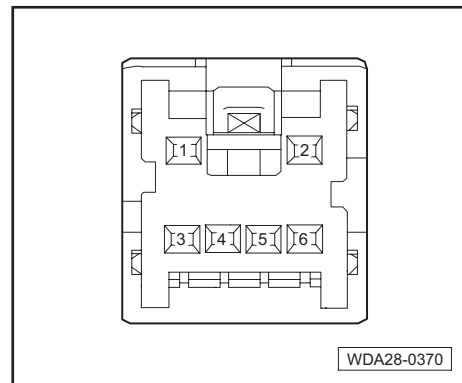
连接器代码	IP06
名称	组合仪表
颜色	
位置	仪表板左侧



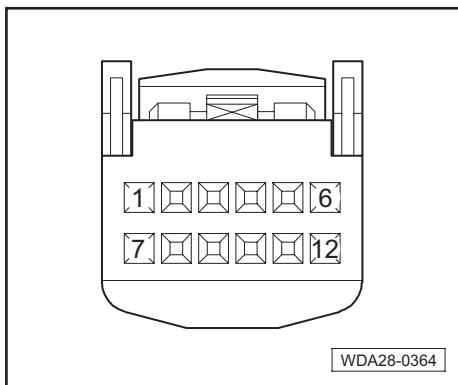
连接器代码	IP07
名称	诊断接口
颜色	
位置	仪表板电器盒旁



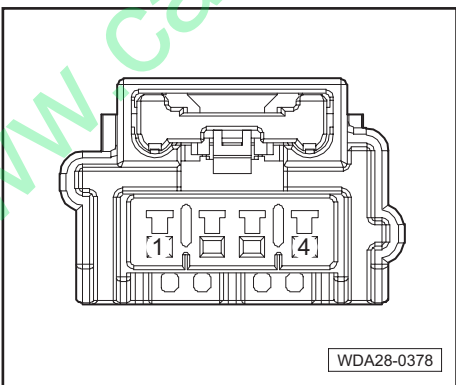
连接器代码	IP08
名称	电子助力转向控制单元
颜色	
位置	转向管柱左侧



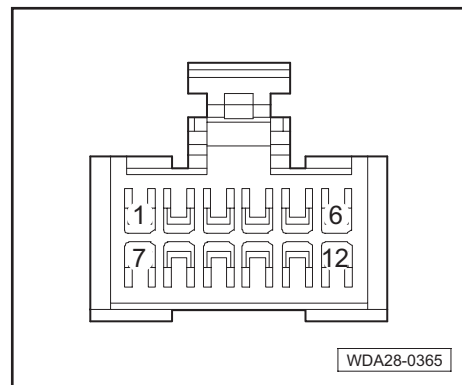
连接器代码	IP09
名称	电动助力转向控制单元
颜色	
位置	转向管柱左侧



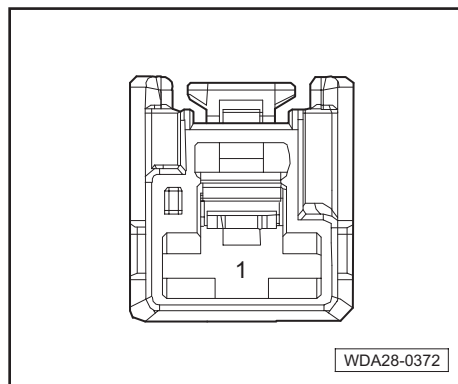
连接器代码	IP10
名称	时钟弹簧
颜色	
位置	在转向柱上方



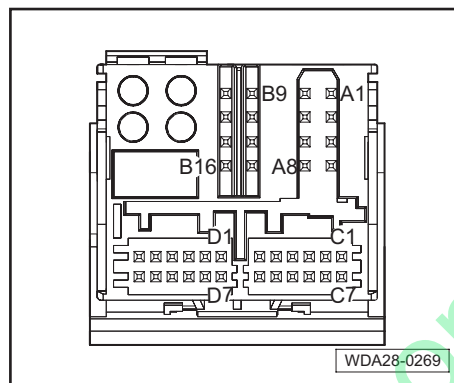
连接器代码	IP11
名称	时钟弹簧
颜色	
位置	在转向柱上方



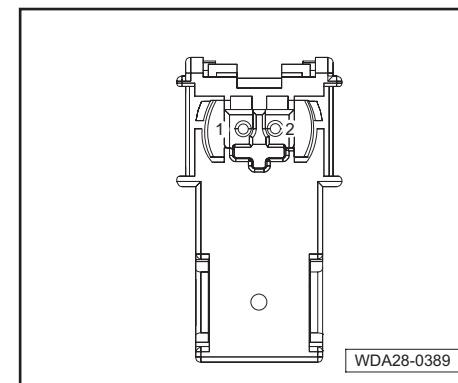
连接器代码	IP13
名称	仪表台左侧组合开关
颜色	
位置	仪表台左侧中部



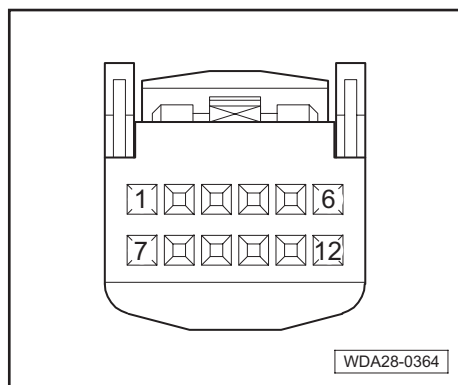
连接器代码	IP14
名称	电动助力转向控制单元
颜色	
位置	转向管柱左侧



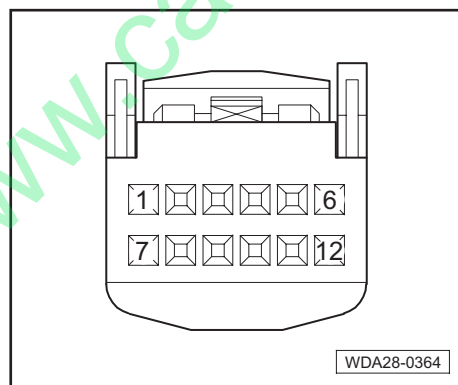
连接器代码	IP15
名称	音响控制单元
颜色	
位置	仪表板中央



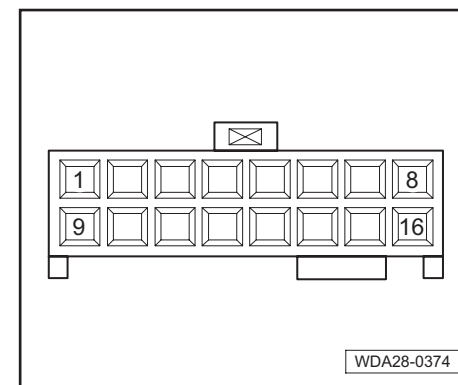
连接器代码	IP20
名称	安全气囊（前排乘员侧）
颜色	
位置	仪表台右侧



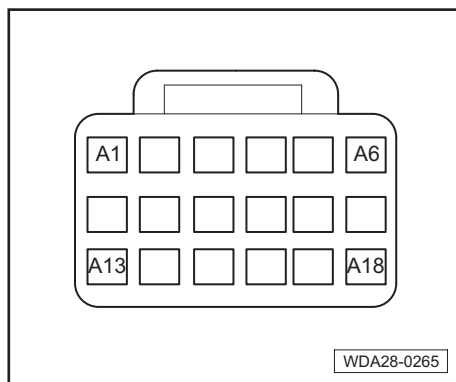
连接器代码	IP21
名称	音响组合开关
颜色	
位置	仪表台中部



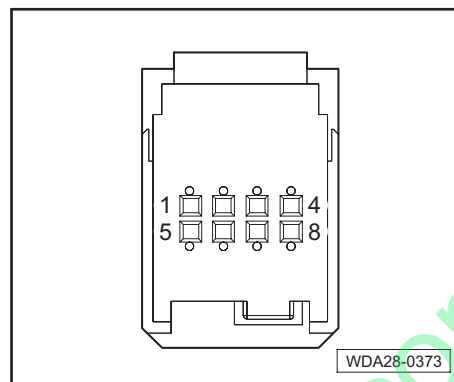
连接器代码	IP22
名称	音响控制单元
颜色	
位置	仪表台中央



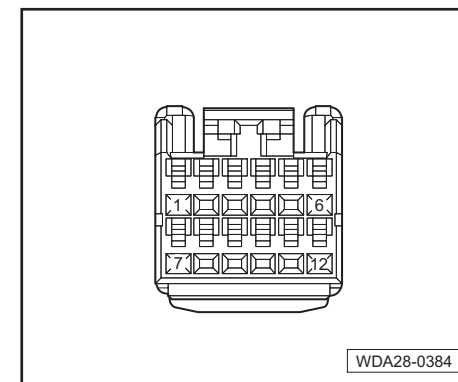
连接器代码	IP23
名称	T-BOX 控制单元
颜色	
位置	组合仪表后方



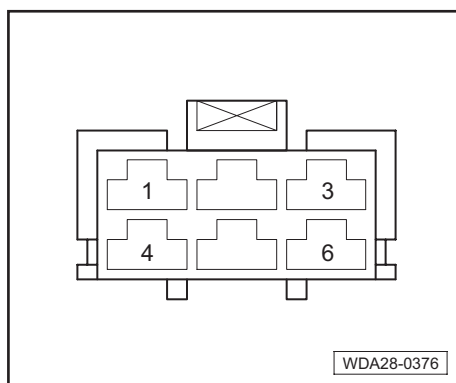
连接器代码	IP24
名称	接右前门线束
颜色	
位置	仪表台右侧下方



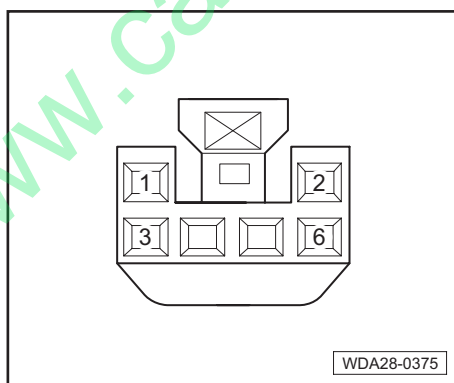
连接器代码	IP25
名称	T-BOX 控制单元
颜色	
位置	组合仪表后方



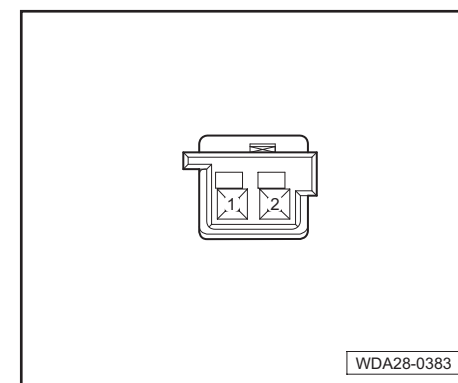
连接器代码	IP26
名称	中控面板
颜色	
位置	仪表板中央



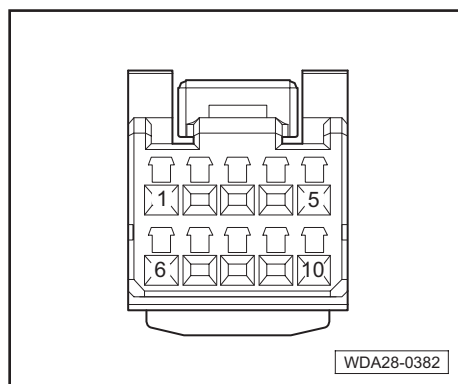
连接器代码	IP27
名称	点火开关
颜色	
位置	方向盘右侧后方



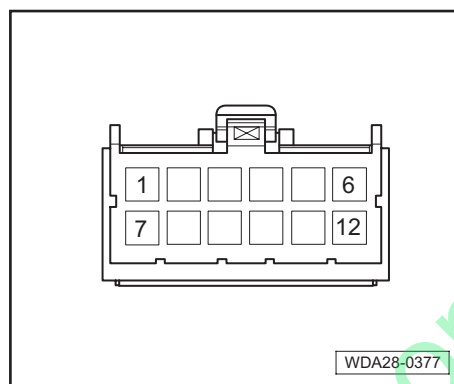
连接器代码	IP28
名称	点火钥匙插入开关
颜色	
位置	方向盘右侧后方



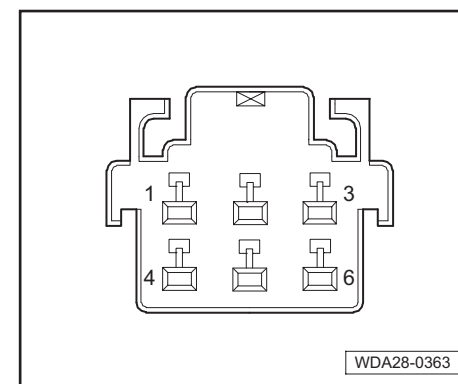
连接器代码	IP29
名称	防盗线圈
颜色	
位置	转向柱上部



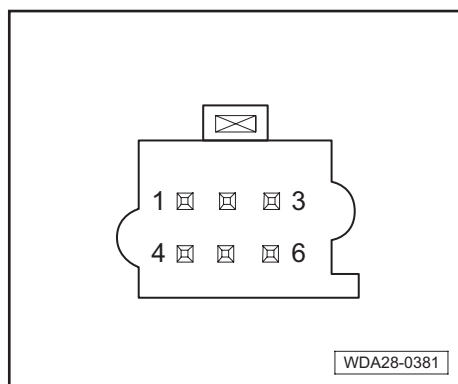
连接器代码	IP30
名称	雨刮开关
颜色	
位置	转向柱上部



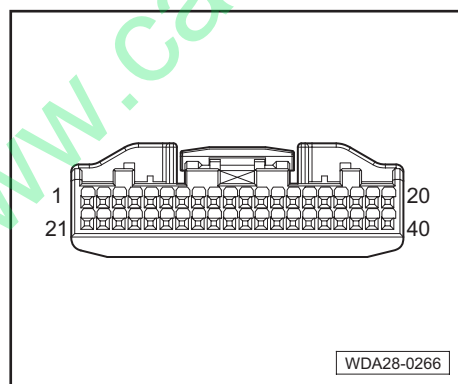
连接器代码	IP31
名称	灯光组合开关
颜色	
位置	转向柱上部



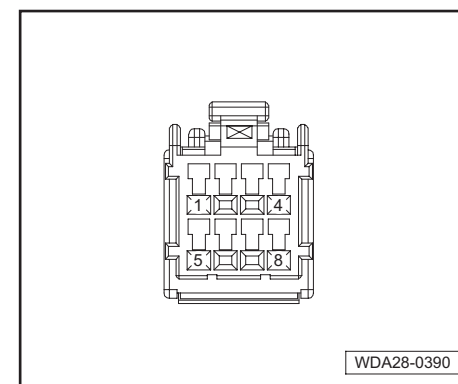
连接器代码	IP36
名称	大灯调节开关
颜色	
位置	仪表台左侧中部



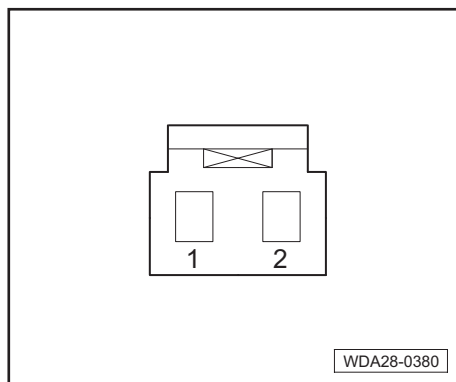
连接器代码	IP38
名称	转向角速度传感器
颜色	
位置	转向柱中部



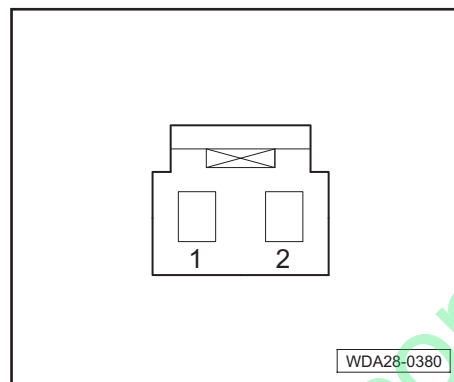
连接器代码	IP41
名称	空调控制单元
颜色	
位置	在仪表板右侧，手套箱后方



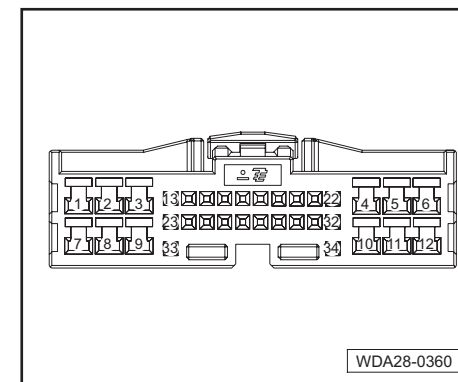
连接器代码	IP42
名称	空调控制面板
颜色	
位置	仪表板中央



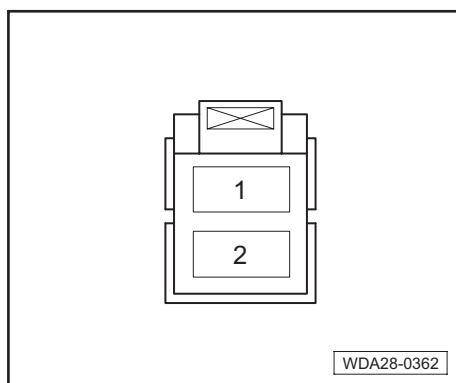
连接器代码	IP43
名称	阳光传感器
颜色	
位置	仪表台右侧下方



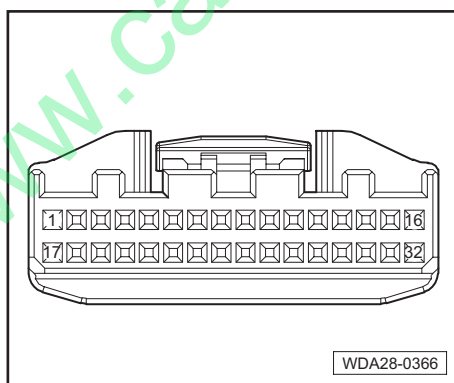
连接器代码	IP44
名称	车内温度传感器
颜色	
位置	在仪表板左侧中部方向柱旁



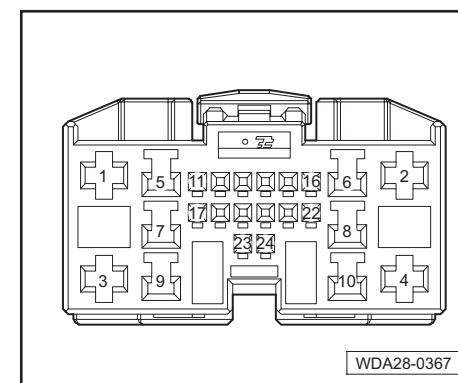
连接器代码	IP46
名称	接车身线束
颜色	
位置	仪表板左侧下方



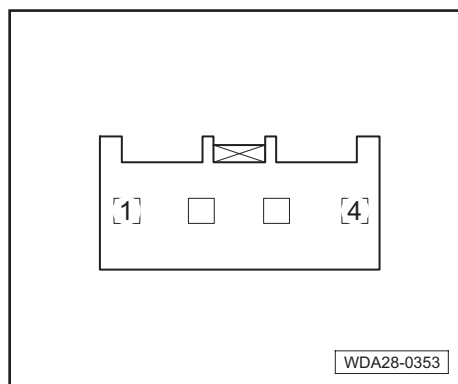
连接器代码	IP47
名称	接仪表板电器盒
颜色	
位置	仪表板电器盒上



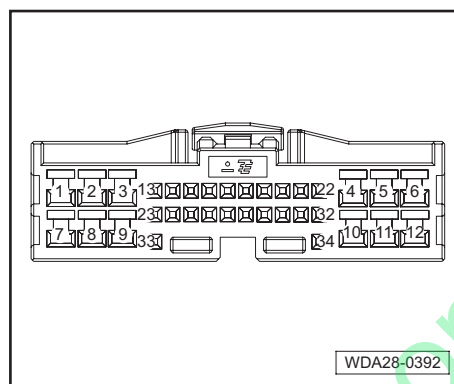
连接器代码	IP48
名称	接前舱线束
颜色	
位置	仪表板左侧下方



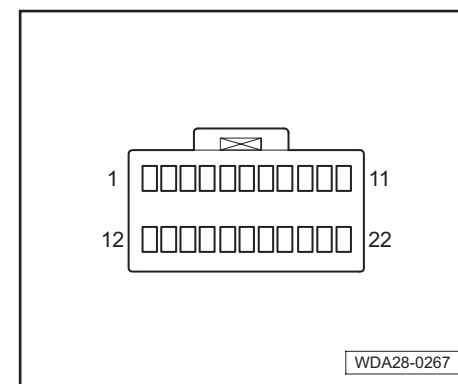
连接器代码	IP49
名称	接前舱线束
颜色	
位置	仪表板左侧下方



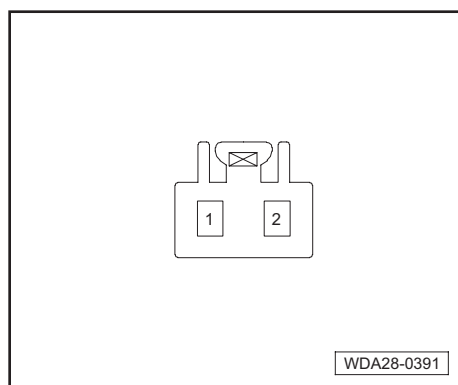
连接器代码	IP50
名称	接前舱线束
颜色	
位置	仪表台中央下方



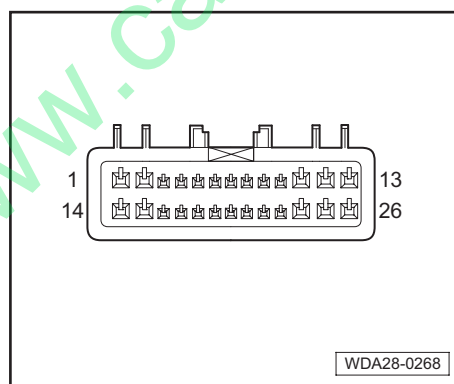
连接器代码	IP52
名称	接车身线束
颜色	
位置	仪表台右侧下方



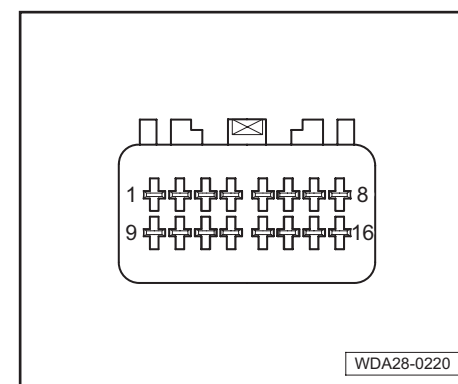
连接器代码	IP56
名称	接空调线束
颜色	
位置	仪表台右侧下方



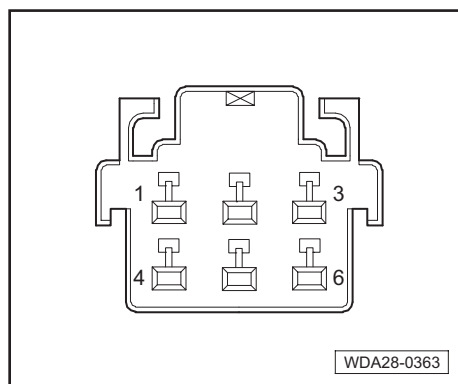
连接器代码	IP57
名称	接空调线束
颜色	
位置	仪表台右侧下方



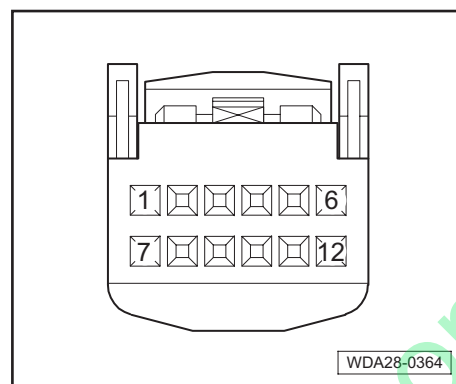
连接器代码	IP58
名称	无匙启动和智能进入控制单元
颜色	
位置	仪表台右侧下方



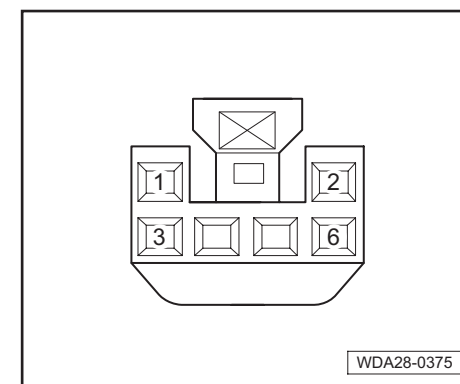
连接器代码	IP59
名称	无匙启动和智能进入控制单元
颜色	
位置	仪表台右侧下方



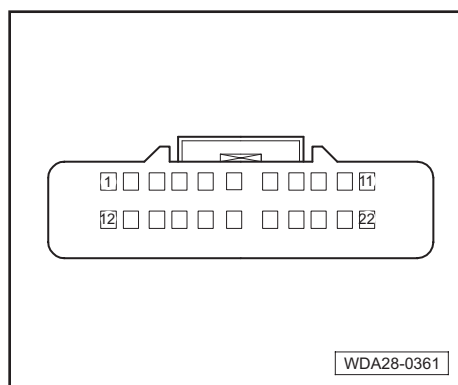
连接器代码	IP60
名称	大灯清洗开关
颜色	
位置	仪表台左侧中部



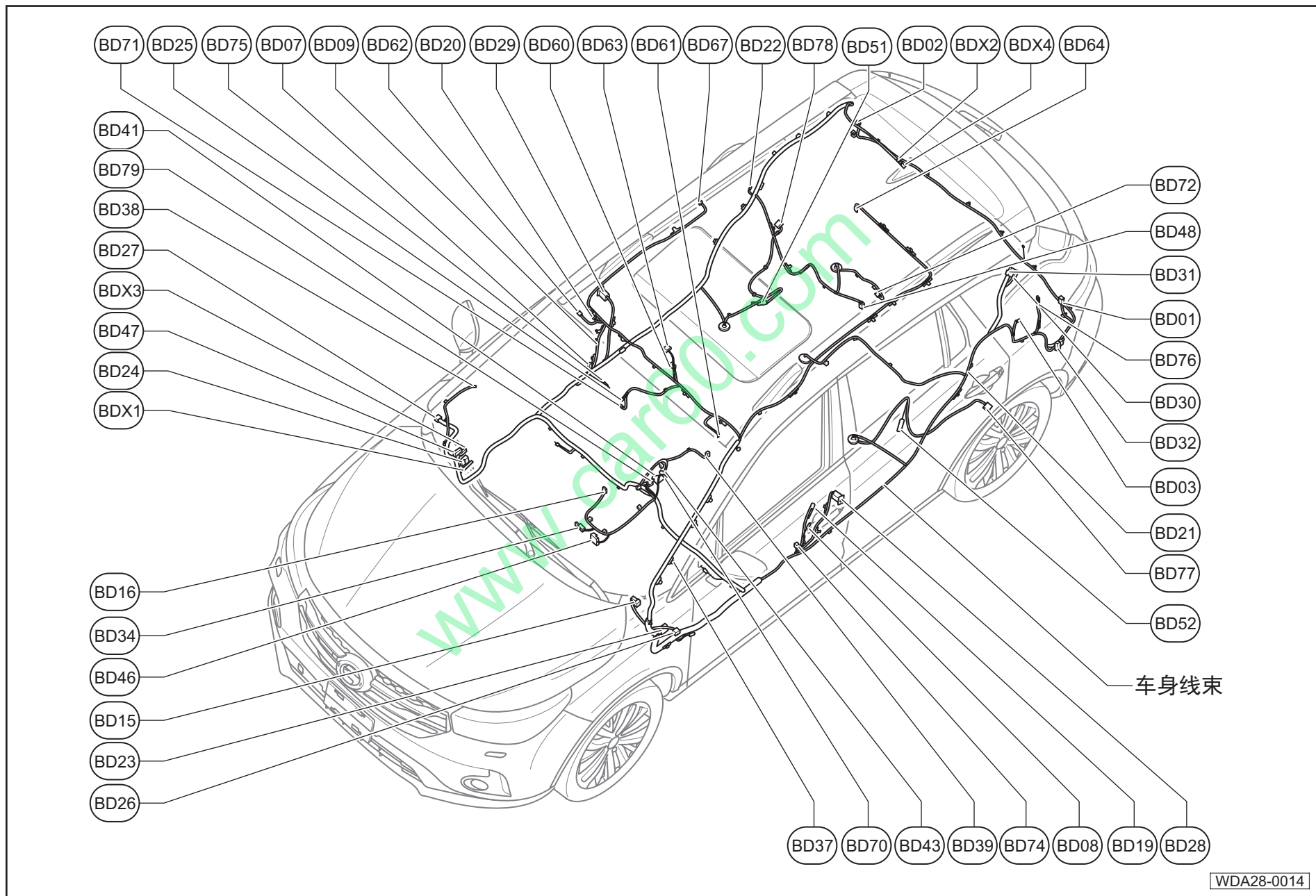
连接器代码	IP63
名称	后视镜开关
颜色	
位置	仪表台左侧中部

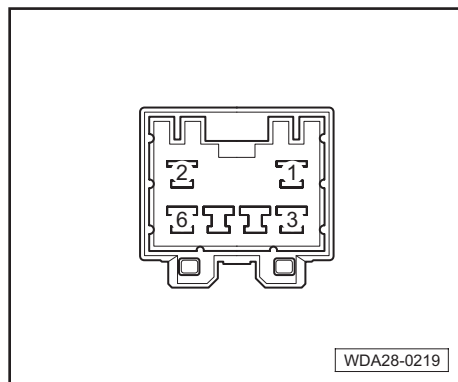


连接器代码	IP64
名称	电子转向柱锁
颜色	
位置	转向管柱右侧

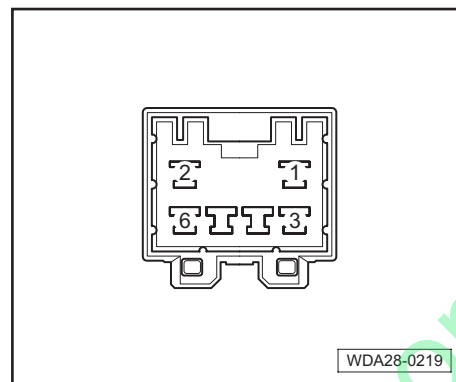


连接器代码	IP65
名称	接左前门线束
颜色	
位置	仪表板左侧下方

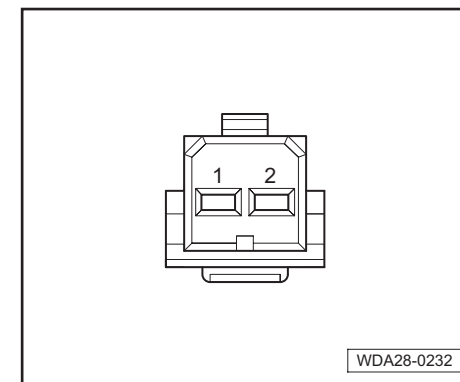




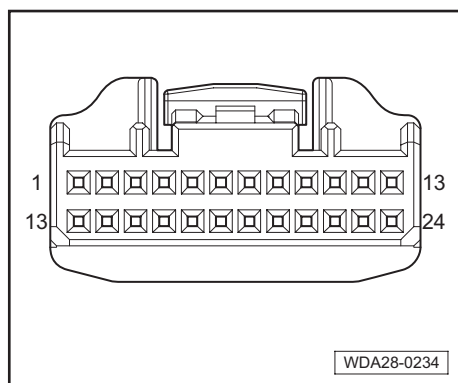
选择连接器代码	BD01
名称	左后组合灯 A
颜色	
位置	后背门左侧



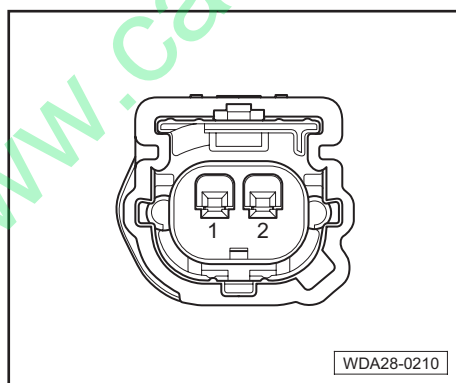
选择连接器代码	BD02
名称	右后组合灯 A
颜色	
位置	后背门右侧



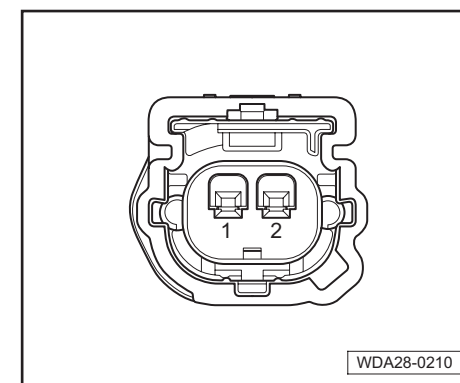
选择连接器代码	BD03
名称	行李箱灯
颜色	
位置	后背门前方上部



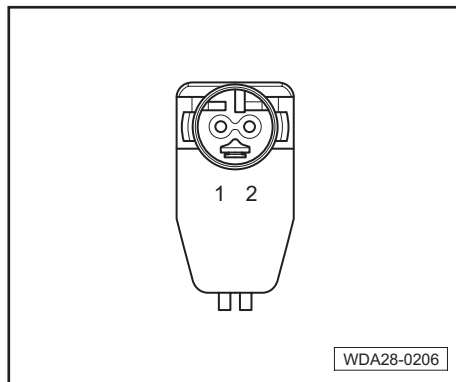
选择连接器代码	BD04
名称	倒车雷达控制单元
颜色	
位置	后行李箱左侧



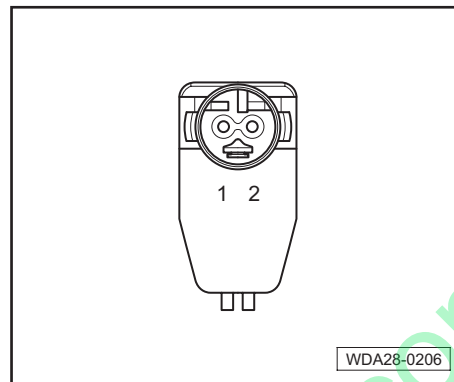
选择连接器代码	BD06
名称	左侧碰撞传感器
颜色	
位置	左侧 B 柱中部



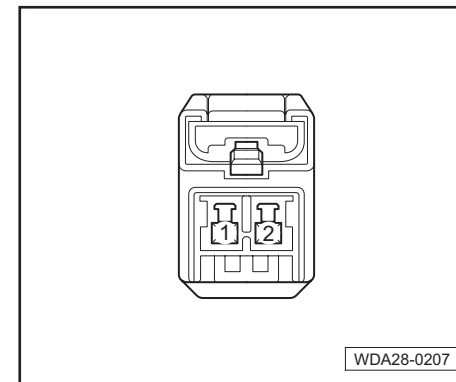
选择连接器代码	BD07
名称	右侧碰撞传感器
颜色	
位置	右侧 B 柱中部



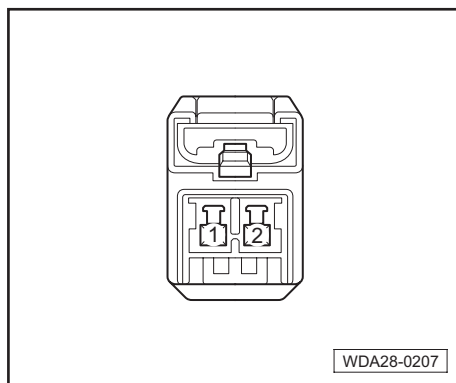
选择连接器代码	BD08
名称	驾驶员侧安全带预紧器
颜色	
位置	左侧 B 柱中部



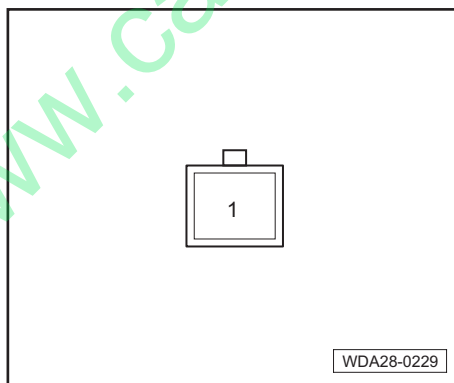
选择连接器代码	BD09
名称	前排乘员侧安全带预紧器
颜色	
位置	左侧 B 柱中部



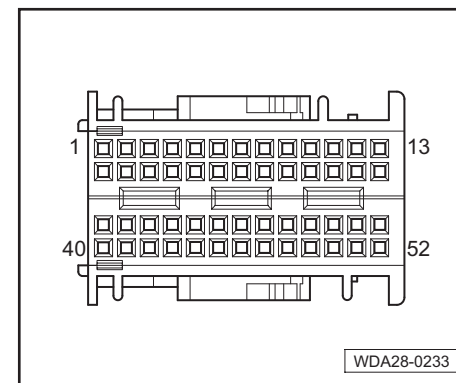
选择连接器代码	BD10
名称	前排乘员侧安全气囊
颜色	
位置	手套箱后方



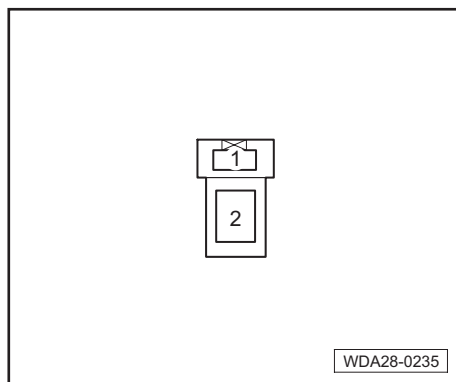
选择连接器代码	BD12
名称	驾驶员侧安全气囊
颜色	
位置	驾驶员座椅左侧



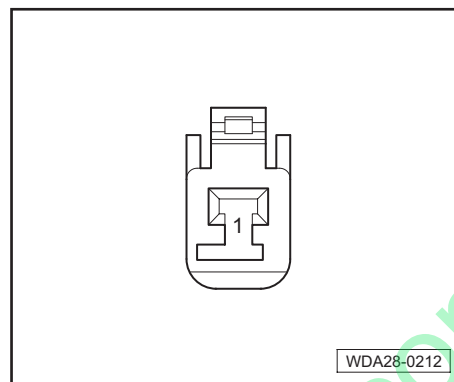
选择连接器代码	BD14
名称	驻车制动开关
颜色	
位置	换挡杆后方中央通道上



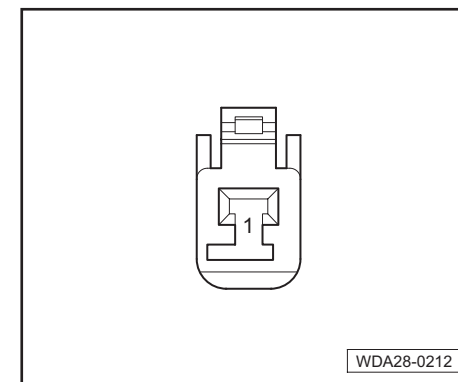
选择连接器代码	BD15
名称	车身控制单元
颜色	
位置	仪表板电器盒旁



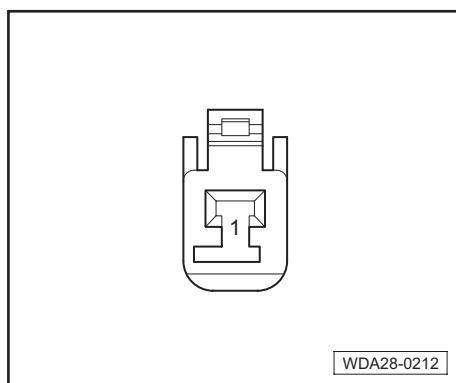
选择连接器代码	BD16
名称	点烟器灯
颜色	
位置	在中央通道前部



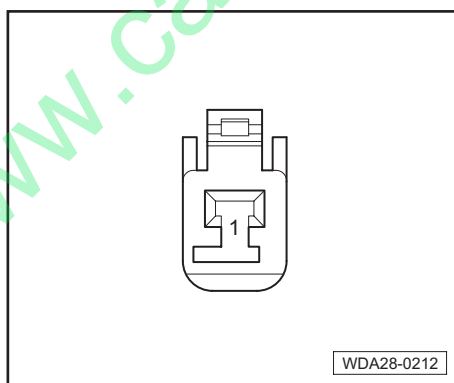
选择连接器代码	BD19
名称	驾驶员侧车门未关开关
颜色	
位置	在左侧 B 柱下部



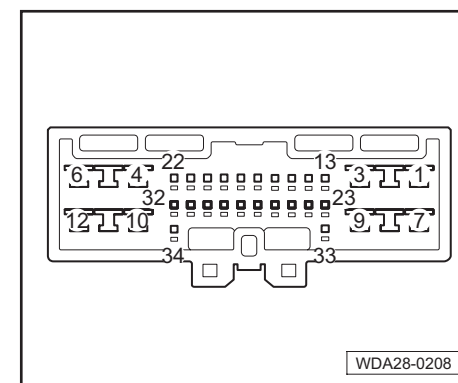
选择连接器代码	BD20
名称	前排乘员侧车门未关开关
颜色	
位置	在右侧 B 柱下部



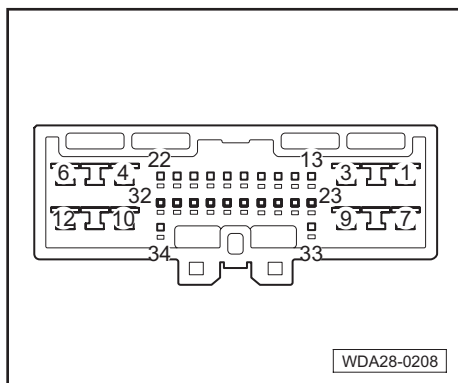
选择连接器代码	BD21
名称	左后车门未关开关
颜色	
位置	左侧 C 柱中部



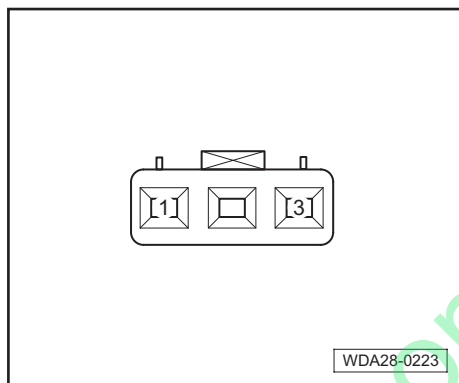
选择连接器代码	BD22
名称	右后车门未关开关
颜色	
位置	右侧 C 柱中部



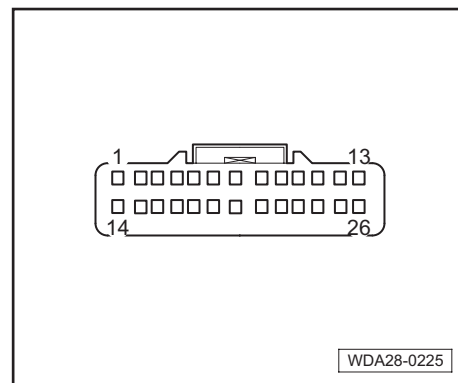
选择连接器代码	BD23
名称	接仪表线束
颜色	
位置	在左侧 A 柱下部



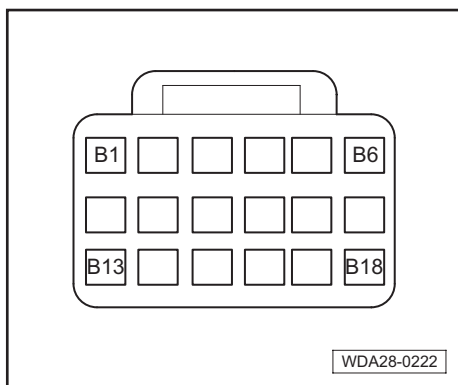
选择连接器代码	BD24
名称	接仪表线束
颜色	
位置	仪表台右侧下方



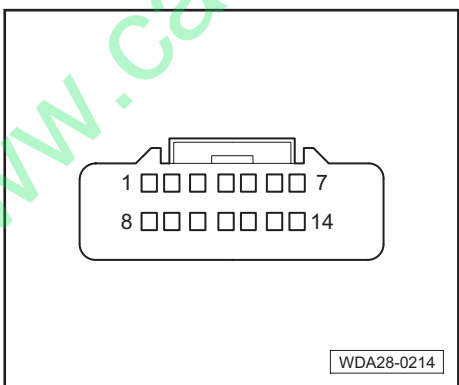
选择连接器代码	BD25
名称	自动防眩目内后视镜
颜色	
位置	前顶灯前部



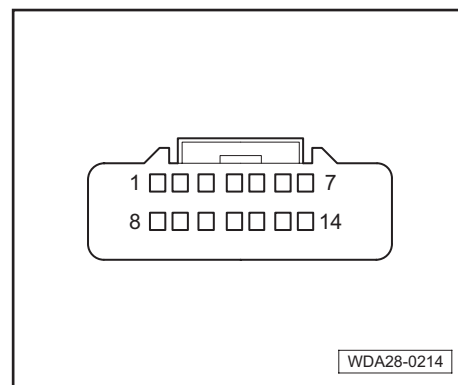
选择连接器代码	BD26
名称	接左前门线束
颜色	
位置	在左侧 A 柱下部



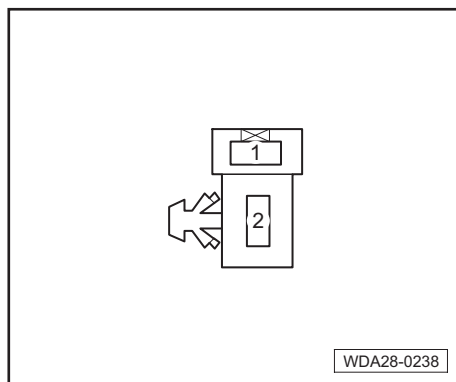
选择连接器代码	BD27
名称	接右前门线束
颜色	
位置	仪表台右侧下方



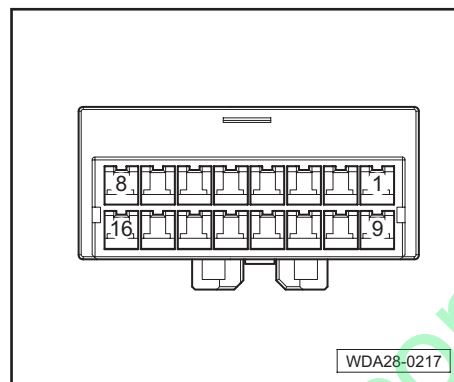
选择连接器代码	BD28
名称	接左后门线束
颜色	
位置	在左侧 B 柱下部



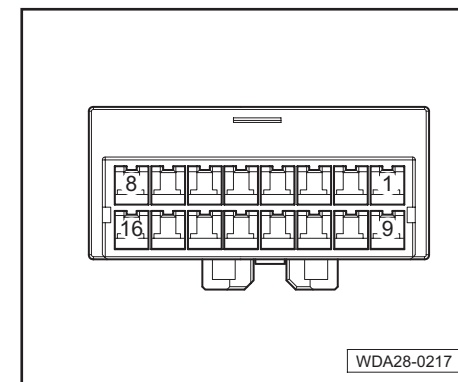
选择连接器代码	BD29
名称	接右后门线束
颜色	
位置	在右侧 B 柱下部



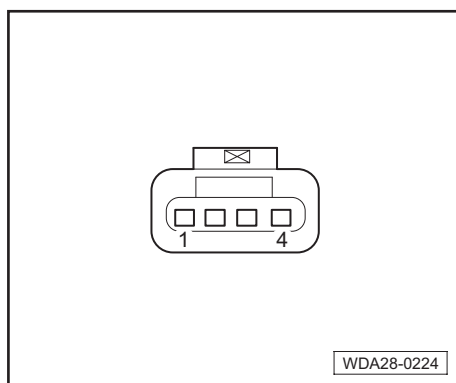
选择连接器代码	BD30
名称	接行李箱线束
颜色	
位置	后行李箱左侧上部



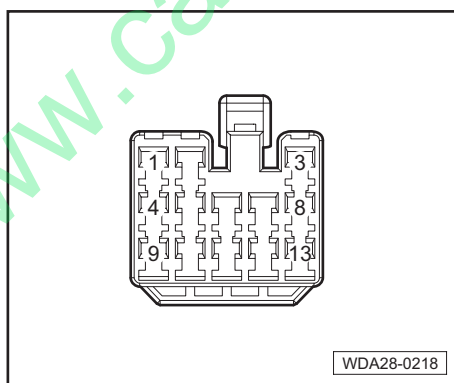
选择连接器代码	BD31
名称	接行李箱线束
颜色	
位置	后行李箱左侧上部



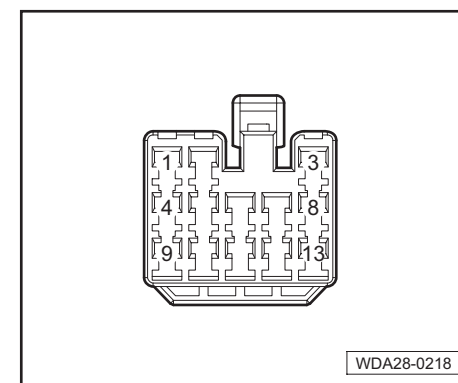
选择连接器代码	BD32
名称	接保险杠线束
颜色	
位置	后行李箱左侧后方



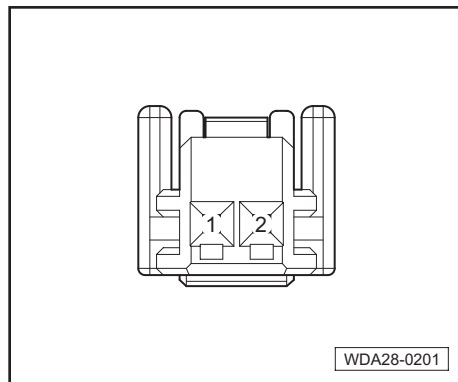
选择连接器代码	BD34
名称	接仪表线束
颜色	
位置	仪表台中部下方



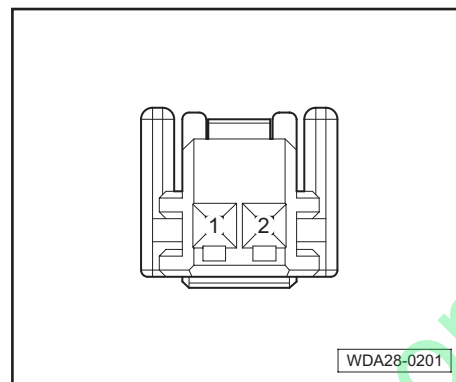
选择连接器代码	BD35
名称	驾驶员侧加热电动座椅
颜色	
位置	驾驶员侧座椅下方



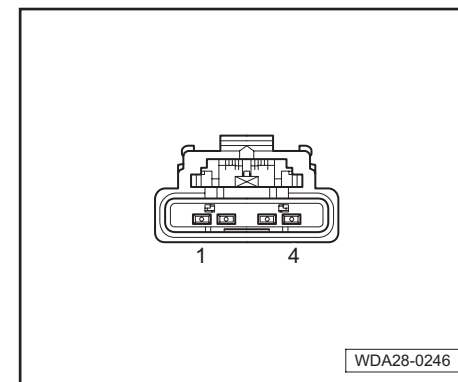
选择连接器代码	BD36
名称	右前加热电动座椅
颜色	
位置	乘员座椅下方



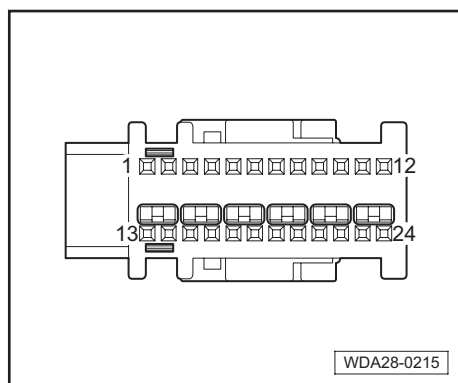
选择连接器代码	BD37
名称	左侧扬声器（高音）
颜色	
位置	仪表台左侧上方



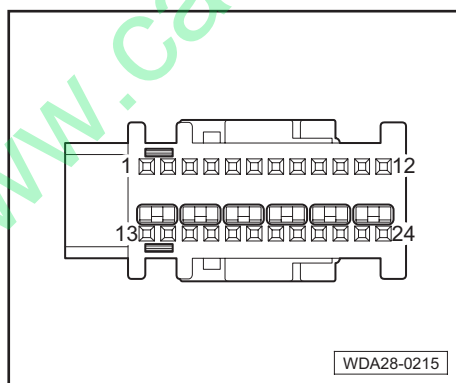
选择连接器代码	BD38
名称	右侧扬声器（高音）
颜色	
位置	仪表台右侧上方



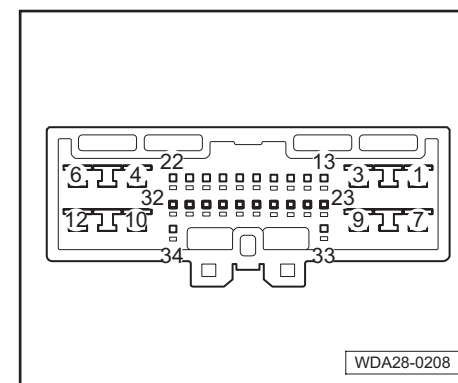
选择连接器代码	BD39
名称	PEPS 天线 2#
颜色	
位置	中控面板后部



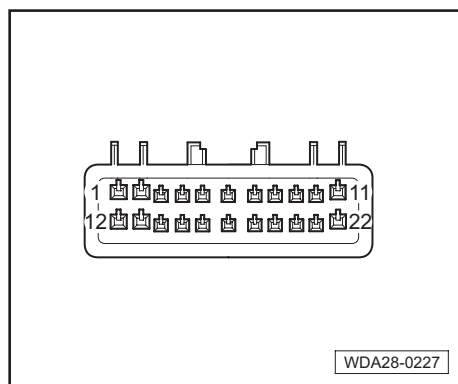
选择连接器代码	BD41
名称	安全气囊控制单元
颜色	
位置	仪表板中部下方



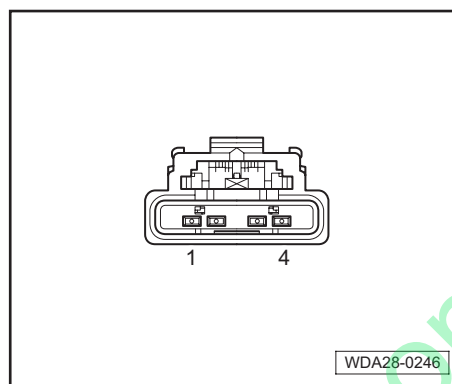
选择连接器代码	BD43
名称	安全气囊控制单元
颜色	
位置	仪表板中部下方



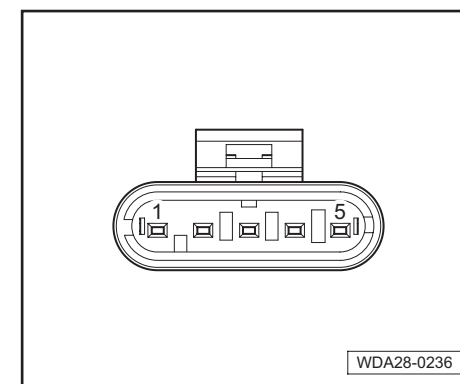
选择连接器代码	BD46
名称	接前舱线束
颜色	
位置	仪表台中部下方



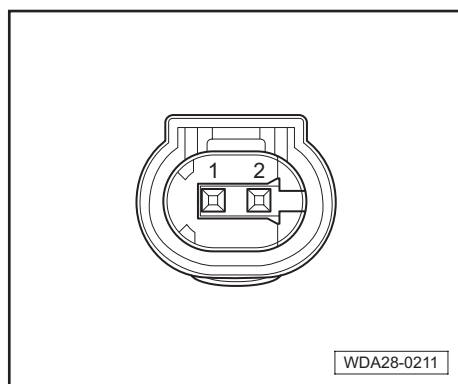
选择连接器代码	BD47
名称	无匙启动和智能进入控制单元
颜色	
位置	仪表台右侧下方



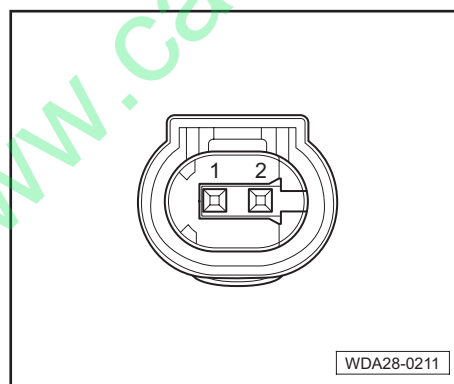
选择连接器代码	BD48
名称	PEPS 天线 3#
颜色	
位置	车身后方



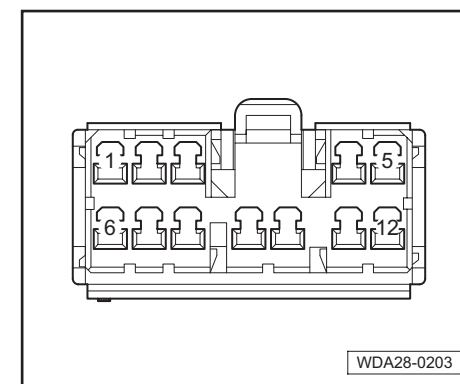
选择连接器代码	BD50
名称	燃油泵
颜色	
位置	行李箱前部



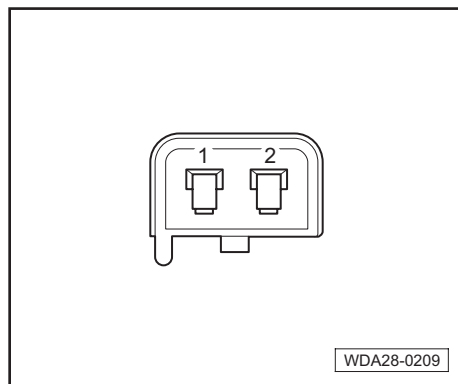
选择连接器代码	BD51
名称	右后轮速传感器
颜色	
位置	后行李箱门右侧



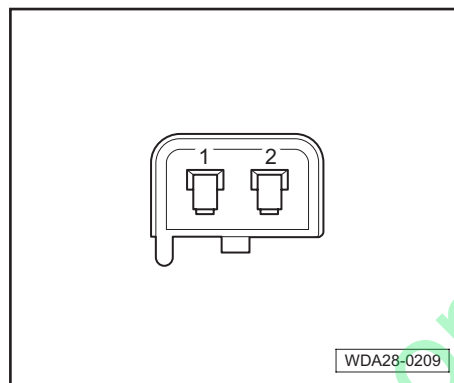
选择连接器代码	BD52
名称	左后轮速传感器
颜色	
位置	后行李箱左侧



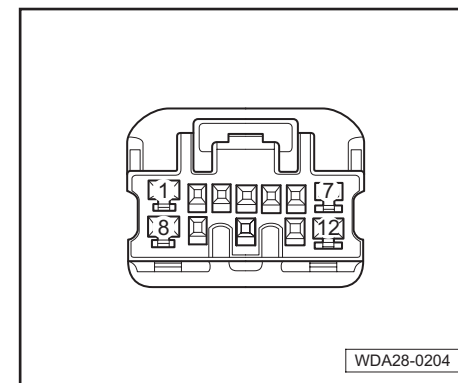
选择连接器代码	BD60
名称	前排顶灯
颜色	
位置	在车顶前部



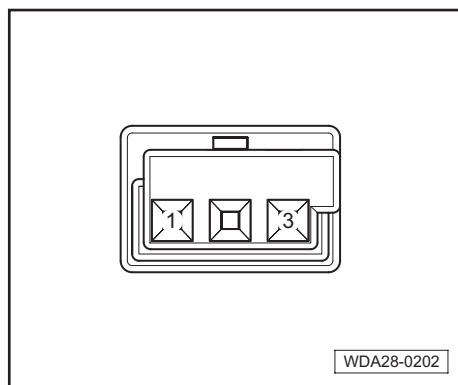
选择连接器代码	BD61
名称	左侧化妆镜灯
颜色	
位置	在车顶前方左侧



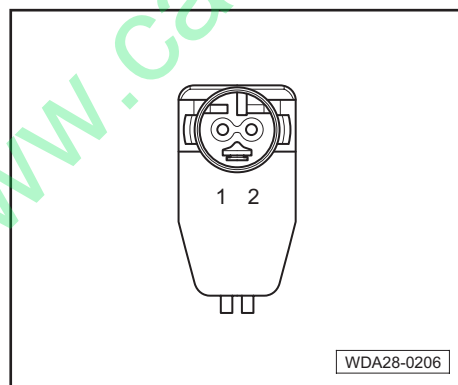
选择连接器代码	BD62
名称	右侧化妆镜灯
颜色	
位置	在车顶前方右侧



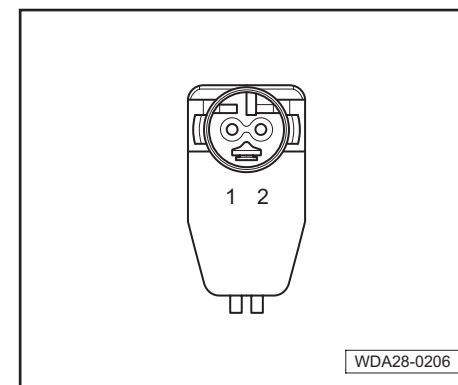
选择连接器代码	BD63
名称	天窗控制单元
颜色	
位置	在车顶前部



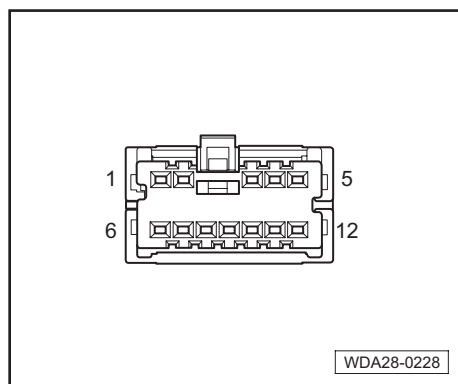
选择连接器代码	BD64
名称	后排顶灯
颜色	
位置	在车顶中后部



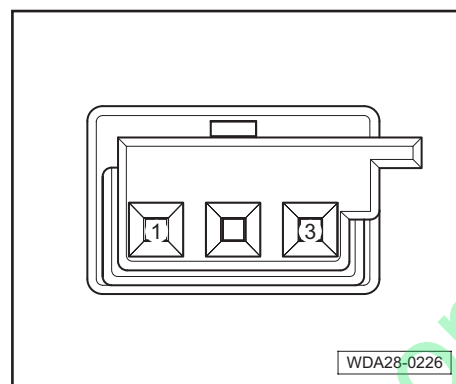
选择连接器代码	BD66
名称	左侧安全气帘
颜色	
位置	驾驶员侧车门上方



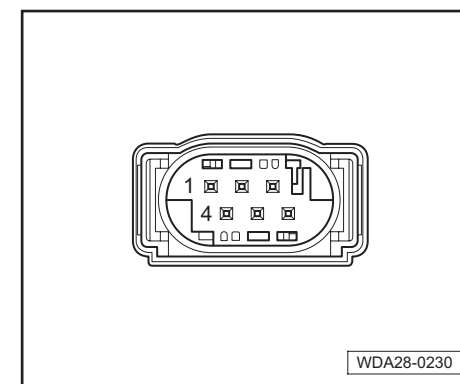
选择连接器代码	BD67
名称	右侧安全气帘
颜色	
位置	前排乘员侧车门上方



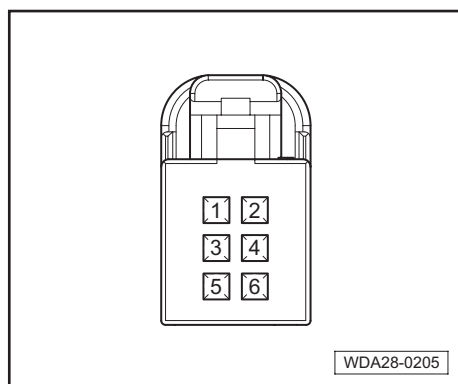
选择连接器代码	BD70
名称	档位开关
颜色	
位置	换档杆下方



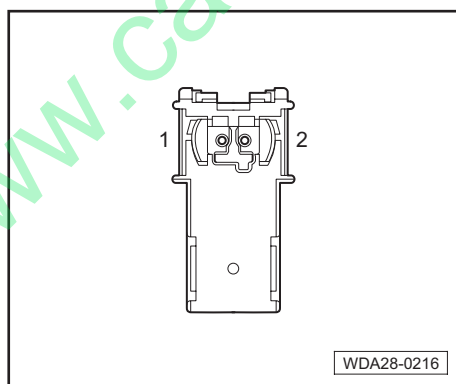
选择连接器代码	BD71
名称	雨量光照传感器
颜色	
位置	在车顶前部



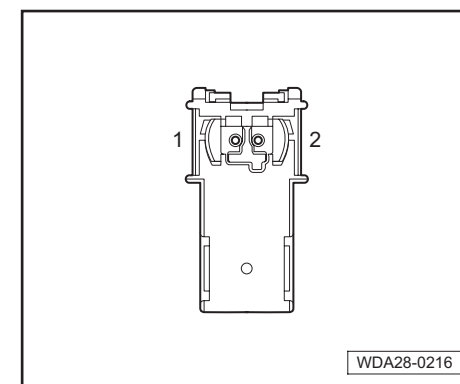
选择连接器代码	BD72
名称	悬架高度传感器
颜色	
位置	左后悬挂中右部



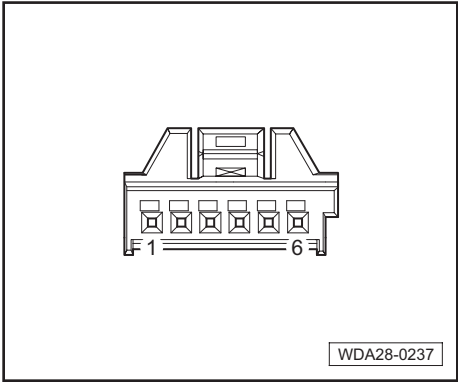
选择连接器代码	BD73
名称	紧急呼叫开关
颜色	
位置	在车顶前部



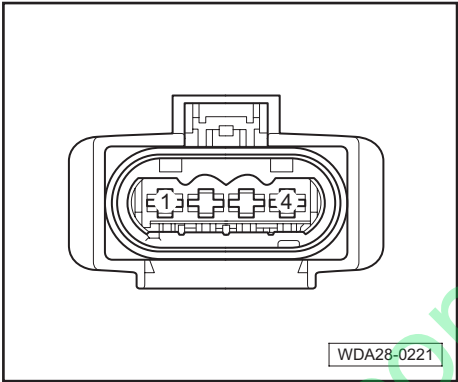
选择连接器代码	BD74
名称	驾驶员侧安全带预紧器
颜色	
位置	驾驶员侧座椅下方



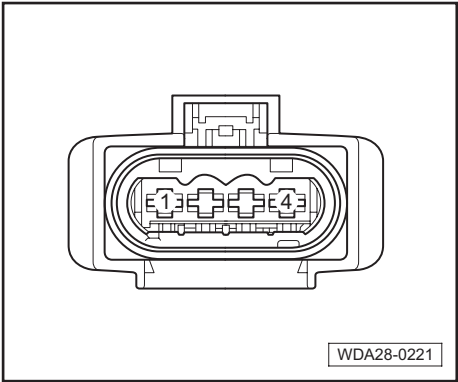
选择连接器代码	BD75
名称	乘员侧安全带预紧器
颜色	
位置	驾驶员侧座椅下方



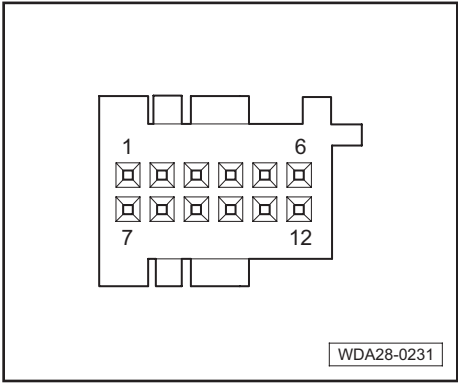
选择连接器代码	BD76
名称	胎压控制单元
颜色	
位置	后行李箱左侧



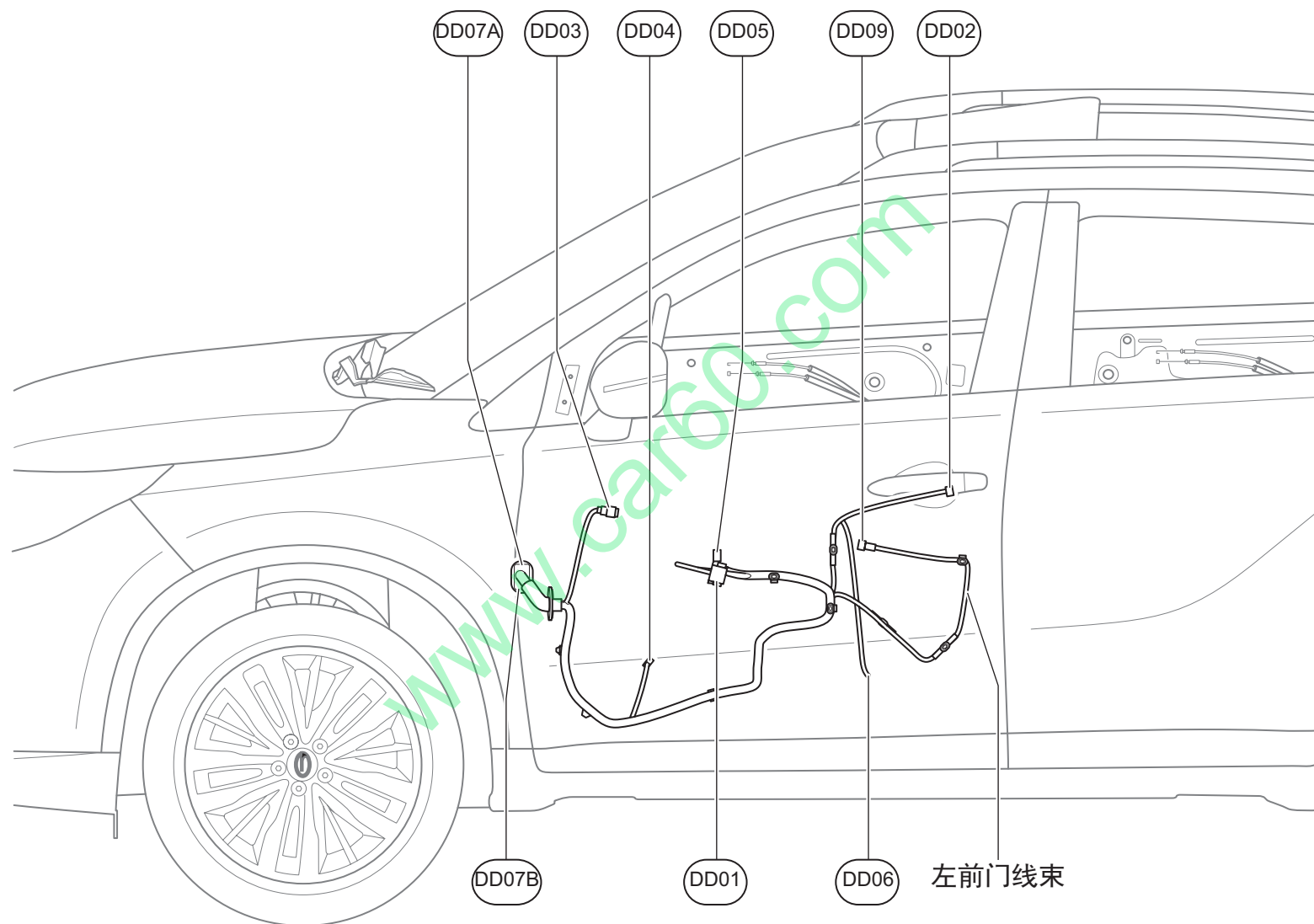
选择连接器代码	BD77
名称	左侧驻车制动电机
颜色	
位置	左后轮上方



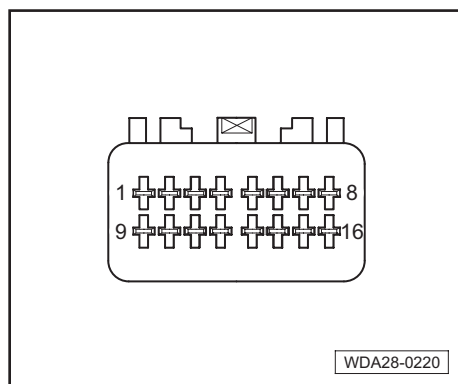
选择连接器代码	BD78
名称	右侧驻车制动电机
颜色	
位置	右后轮上方



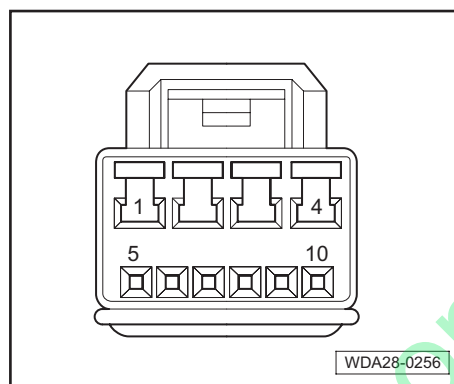
选择连接器代码	BD79
名称	驻车制动开关
颜色	
位置	换挡杆后方中央通道上



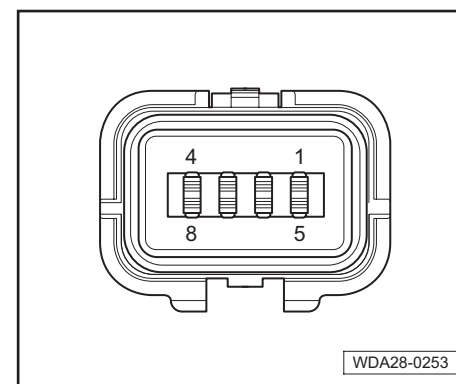
WDA28-0024



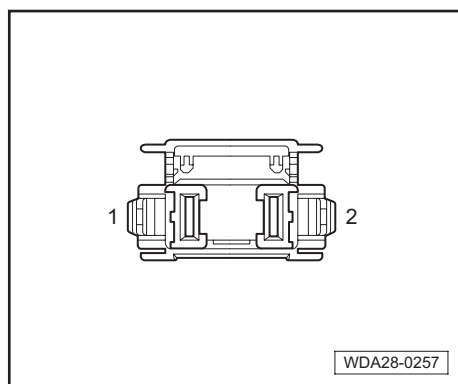
选择连接器代码	DD01
名称	左前车窗升降器开关
颜色	
位置	在左前车门上



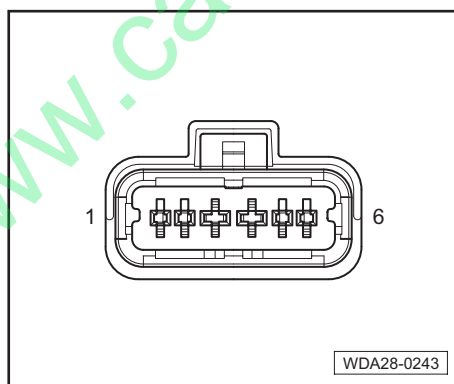
选择连接器代码	DD02
名称	驾驶员侧车门锁电机
颜色	
位置	在左前车门上



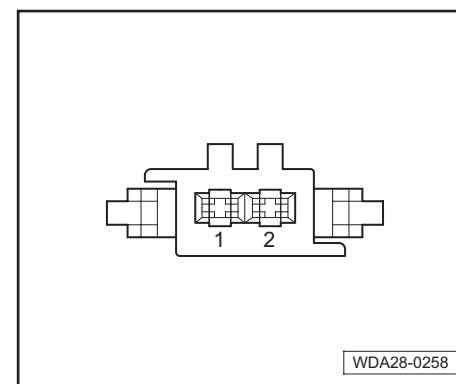
选择连接器代码	DD03
名称	左侧车外后视镜
颜色	
位置	在左前车门上



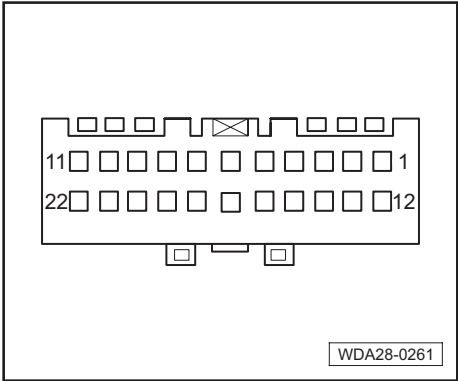
选择连接器代码	DD04
名称	左前扬声器（低音）
颜色	
位置	在左前车门上



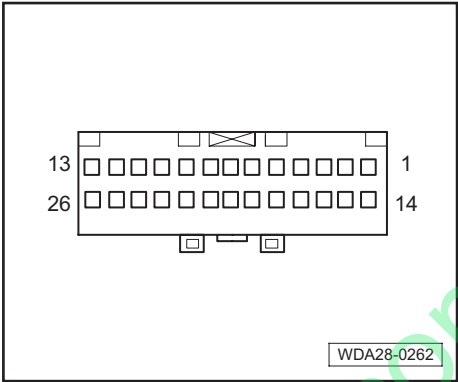
选择连接器代码	DD05
名称	车窗升降控制单元
颜色	
位置	在左前车门上



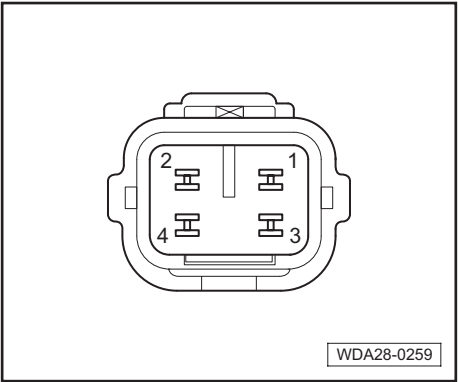
选择连接器代码	DD06
名称	礼貌灯
颜色	
位置	在左前车门上



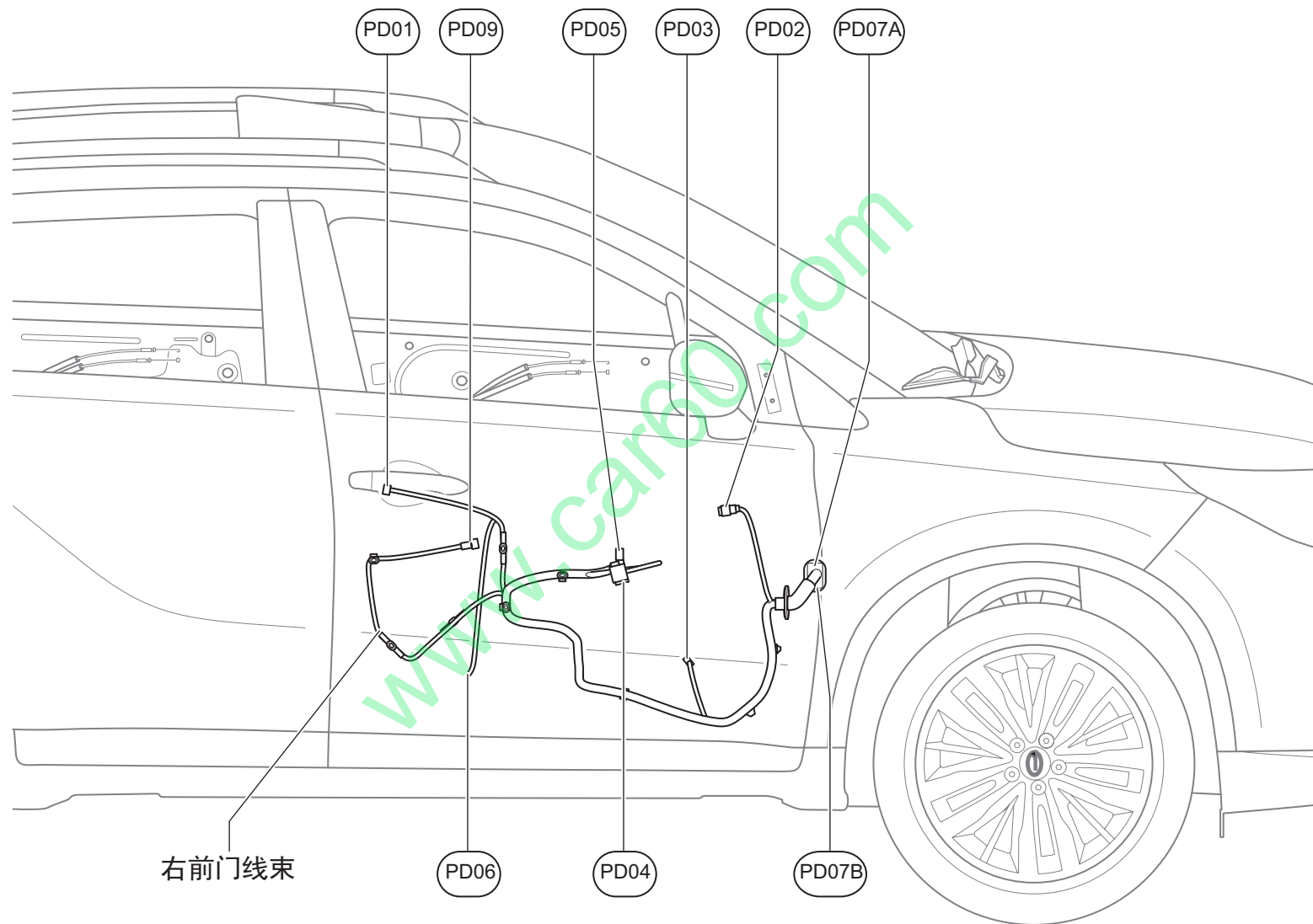
选择连接器代码	DD07A
名称	接仪表线束
颜色	
位置	在左前车门上



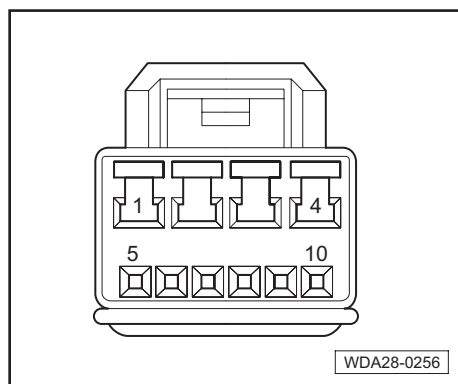
选择连接器代码	DD07B
名称	接车身线束
颜色	
位置	在左前车门上



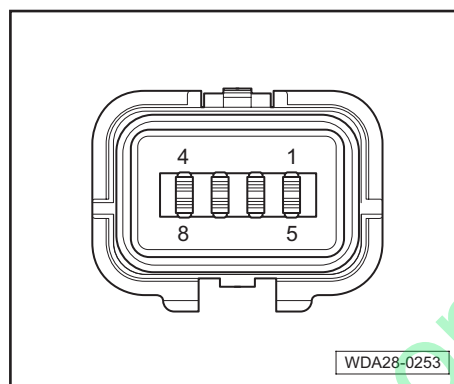
选择连接器代码	DD09
名称	左前门把手天线
颜色	
位置	在左前车门上



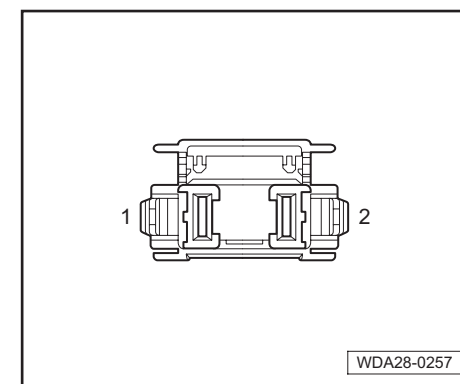
WDA28-0022



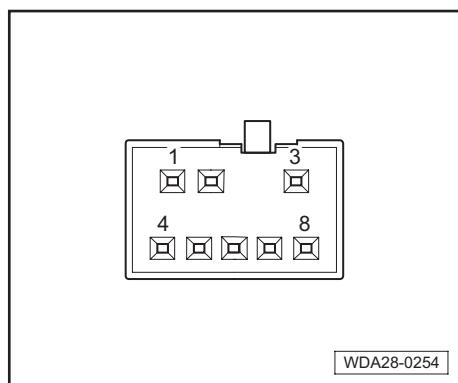
选择连接器代码	PD01
名称	前排乘员侧车门锁电机
颜色	
位置	在右前车门上



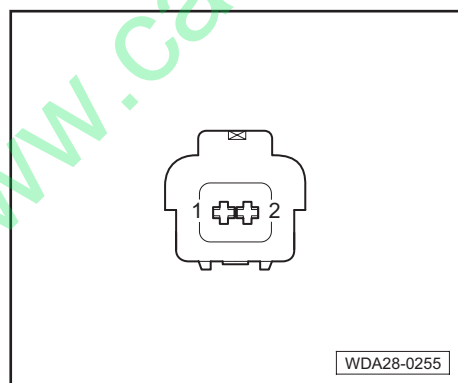
选择连接器代码	PD02
名称	右侧车外后视镜
颜色	
位置	在右前车门上



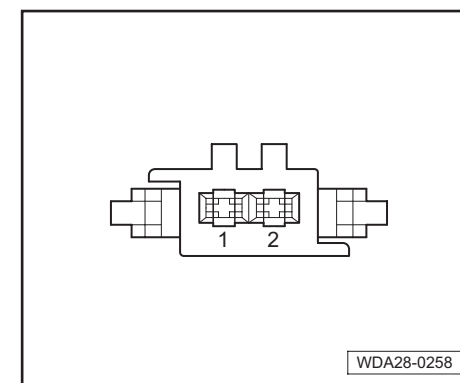
选择连接器代码	PD03
名称	右前扬声器（低音）
颜色	
位置	在右前车门上



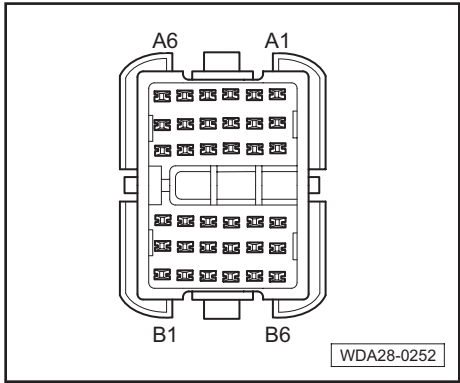
选择连接器代码	PD04
名称	右前车窗升降开关
颜色	
位置	在右前车门上



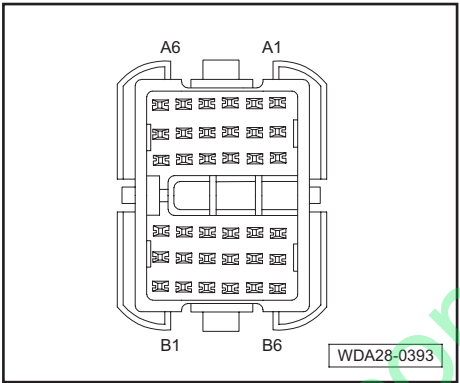
选择连接器代码	PD05
名称	右前车窗升降器电机
颜色	
位置	在右前车门上



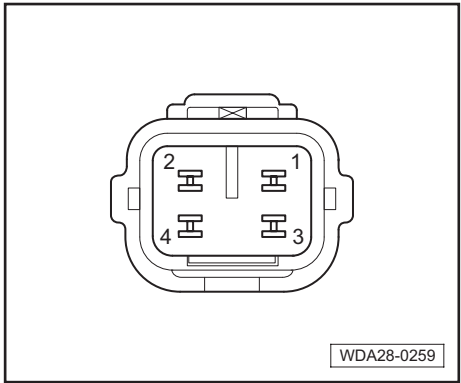
选择连接器代码	PD06
名称	礼貌灯
颜色	
位置	在右前车门上



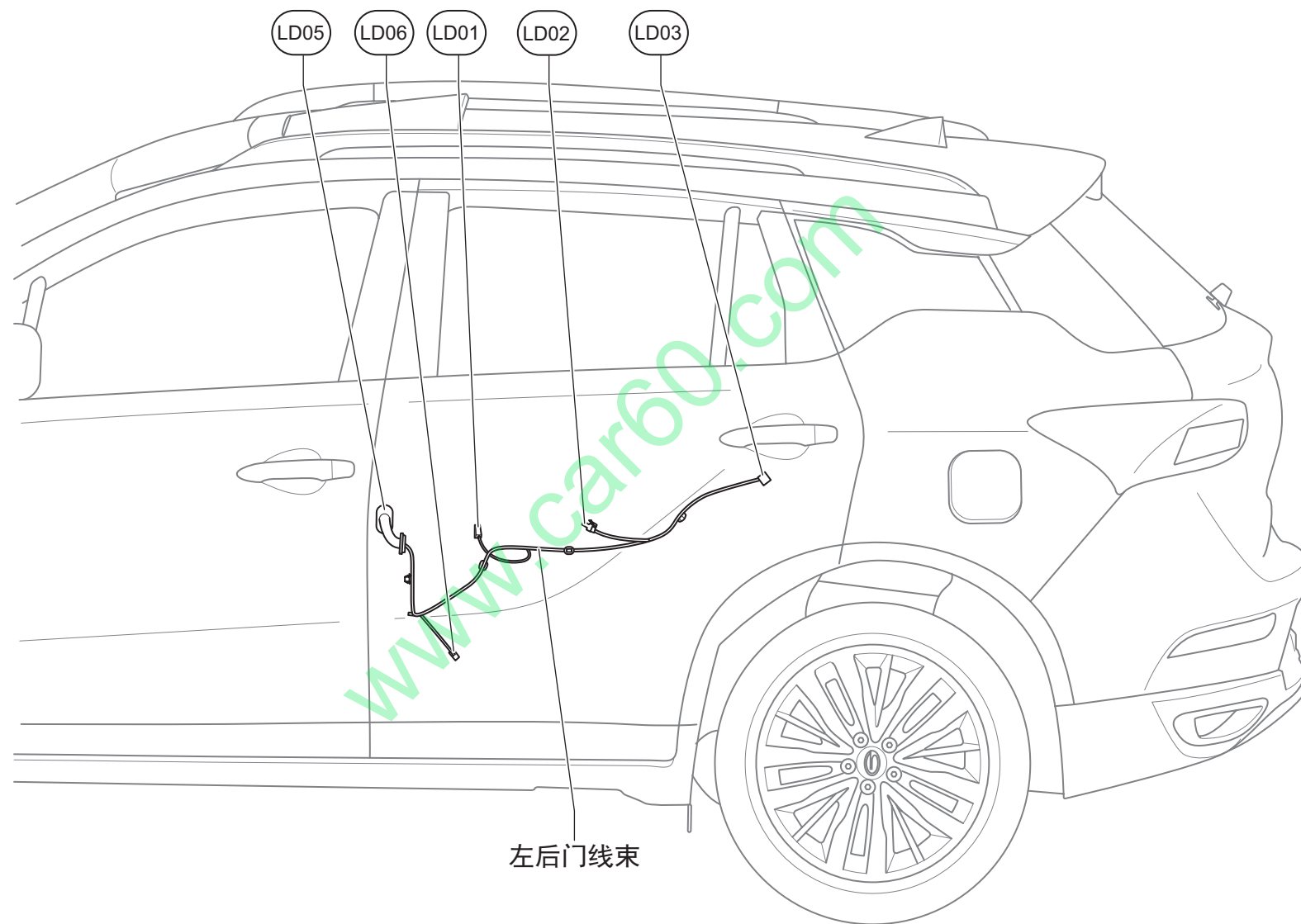
选择连接器代码	PD07A
名称	接仪表线束
颜色	
位置	在右前车门上



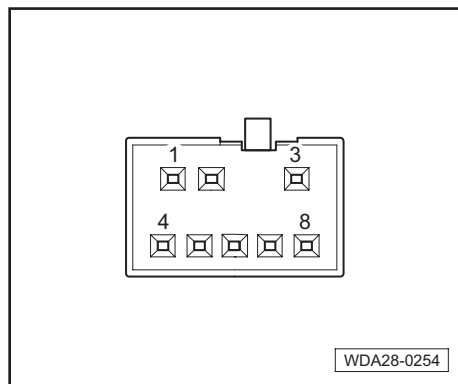
选择连接器代码	PD07B
名称	接车身线束
颜色	
位置	在右前车门上



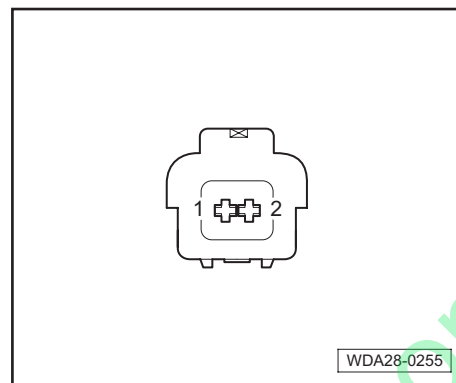
选择连接器代码	PD09
名称	右前门把手天线
颜色	
位置	在右前车门上



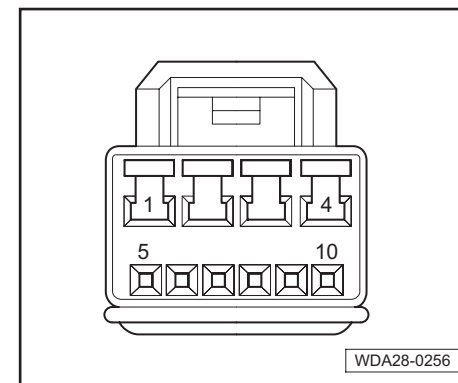
WDA28-0023



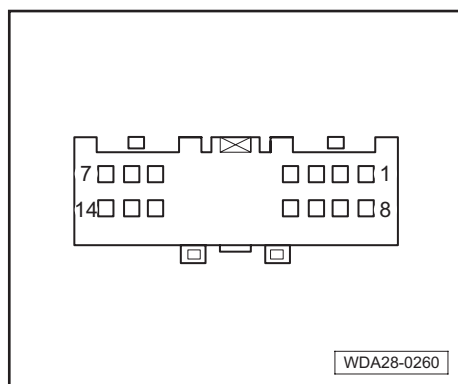
选择连接器代码	LD01
名称	左后车窗升降开关
颜色	
位置	在左后车门上



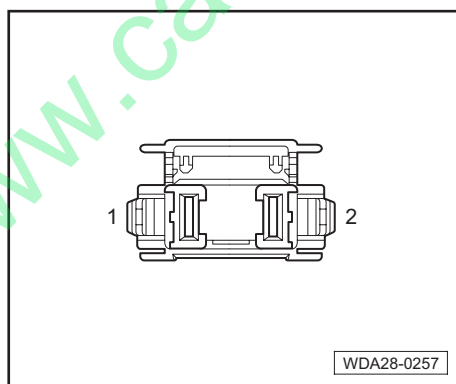
选择连接器代码	LD02
名称	左后车窗升降器电机
颜色	
位置	在左后车门上



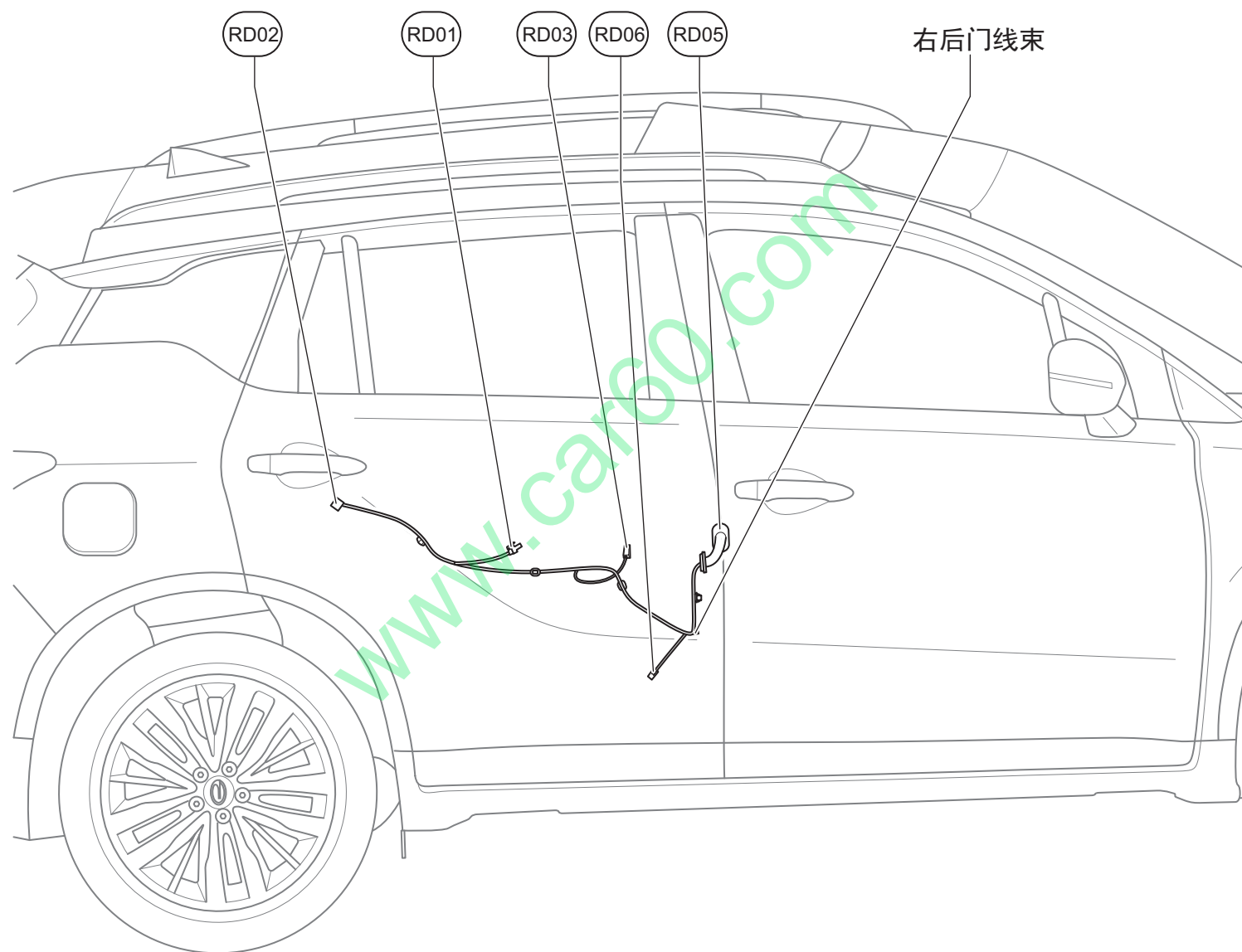
选择连接器代码	LD03
名称	左后车门锁电机
颜色	
位置	在左后车门上



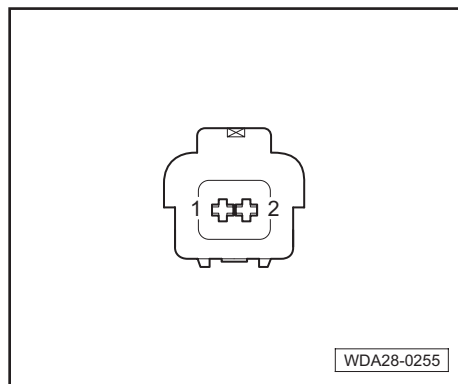
选择连接器代码	LD05
名称	接车身线束
颜色	
位置	在左后车门上



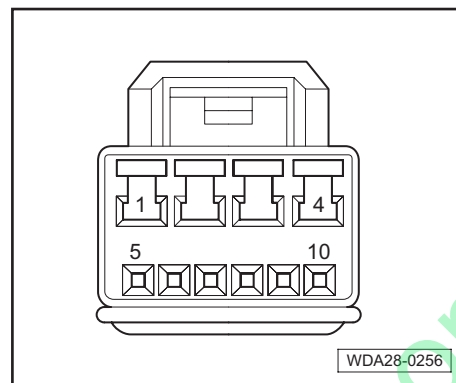
选择连接器代码	LD06
名称	左后扬声器（低音）
颜色	
位置	在左后车门上



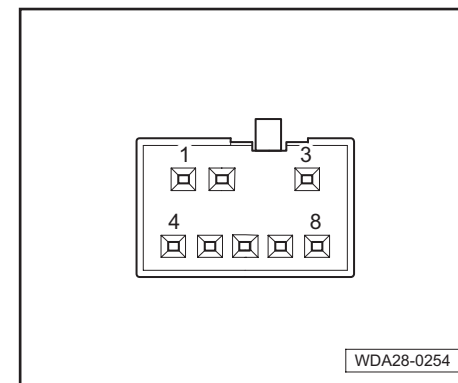
WDA28-0021



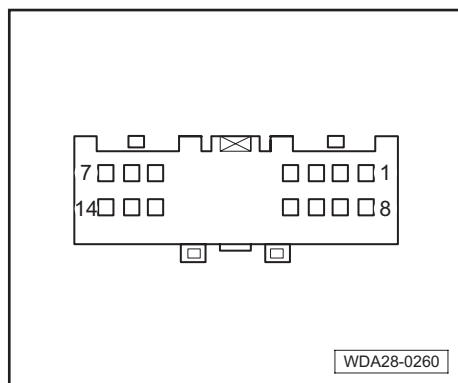
选择连接器代码	RD01
名称	右后车窗升降器电机
颜色	
位置	在右后车门上



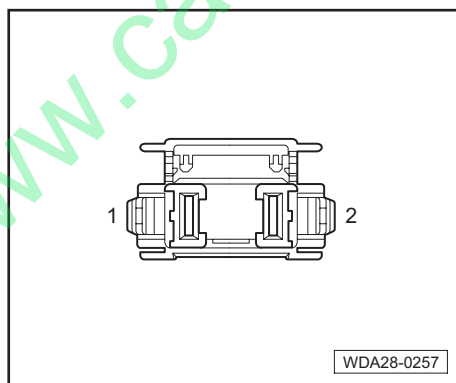
选择连接器代码	RD02
名称	右后车门锁电机
颜色	
位置	在右后车门上



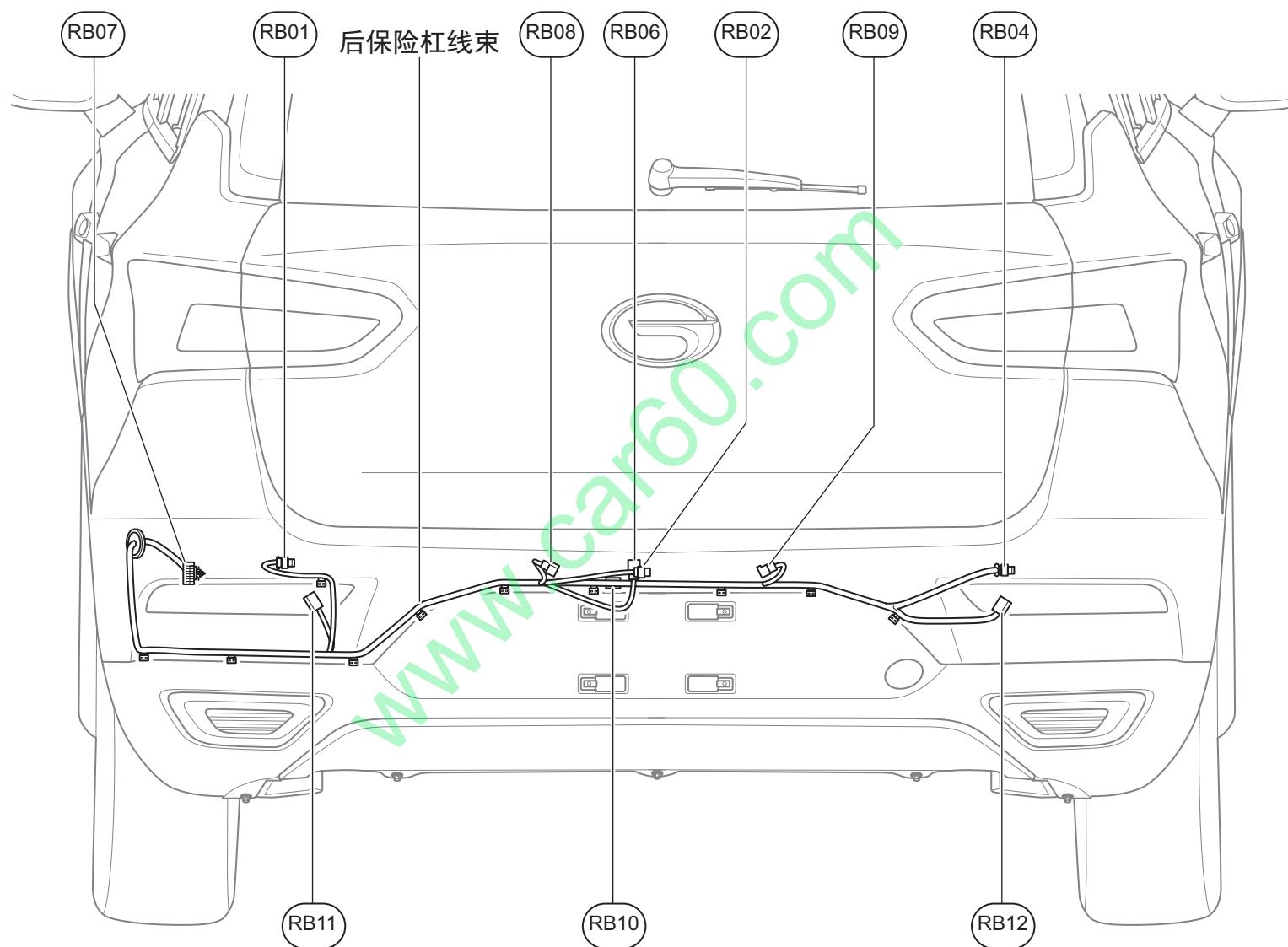
选择连接器代码	RD03
名称	右后车窗升降开关
颜色	
位置	在右后车门上



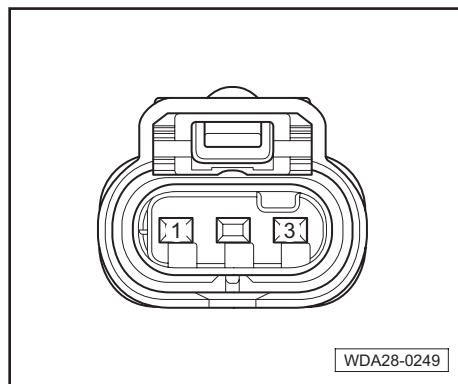
选择连接器代码	RD05
名称	接车身线束
颜色	
位置	在右后车门上



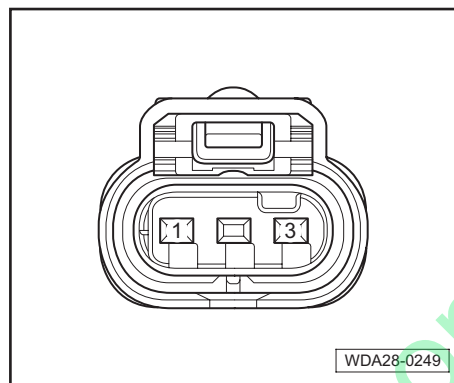
选择连接器代码	RD06
名称	右后扬声器（低音）
颜色	
位置	在右后车门上



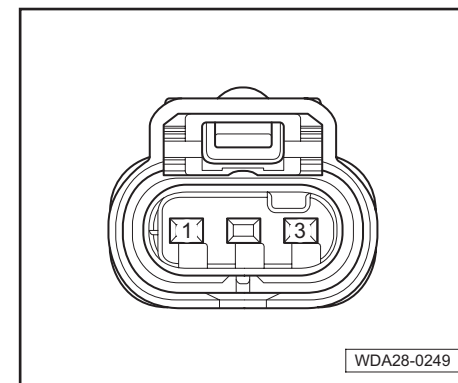
WDA28-0017



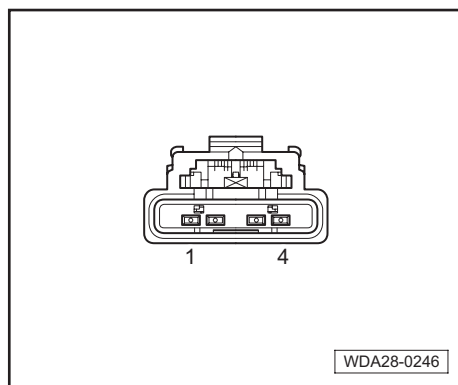
选择连接器代码	RB01
名称	倒车雷达左后传感器
颜色	
位置	后保险杠上



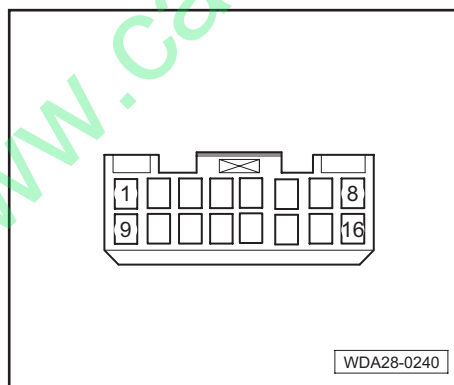
选择连接器代码	RB02
名称	倒车雷达中后传感器
颜色	
位置	后保险杠上



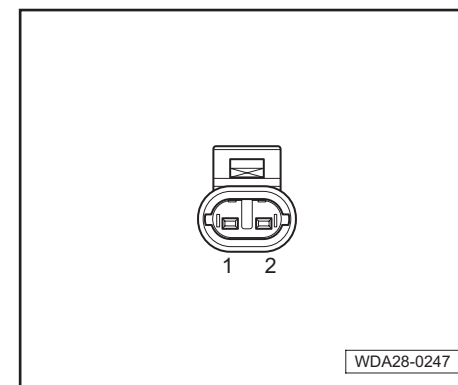
选择连接器代码	RB04
名称	倒车雷达右后传感器
颜色	
位置	后保险杠上



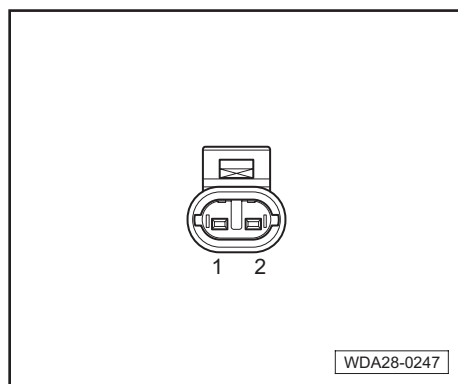
选择连接器代码	RB06
名称	PEPS 天线 4#
颜色	
位置	后保险杠上



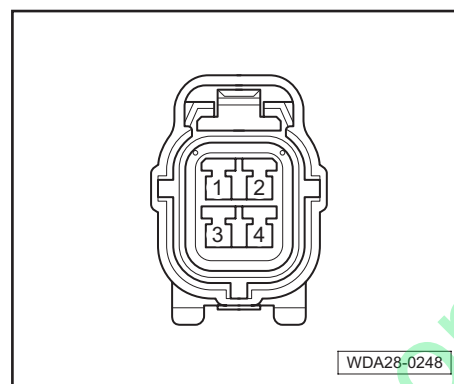
选择连接器代码	RB07
名称	接车身线束
颜色	
位置	后保险杠上



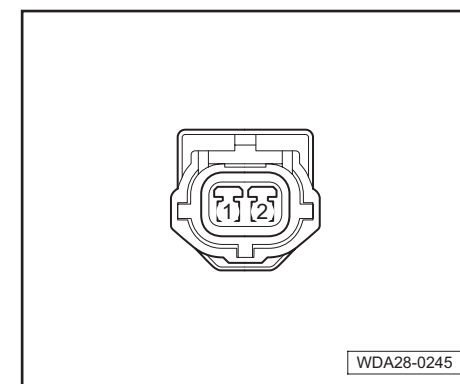
选择连接器代码	RB08
名称	左侧牌照灯
颜色	
位置	后保险杠上



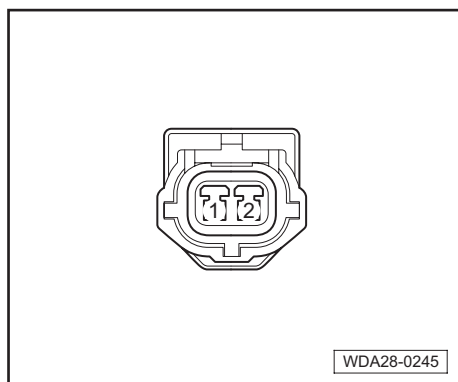
选择连接器代码	RB09
名称	右侧牌照灯
颜色	
位置	后保险杠上



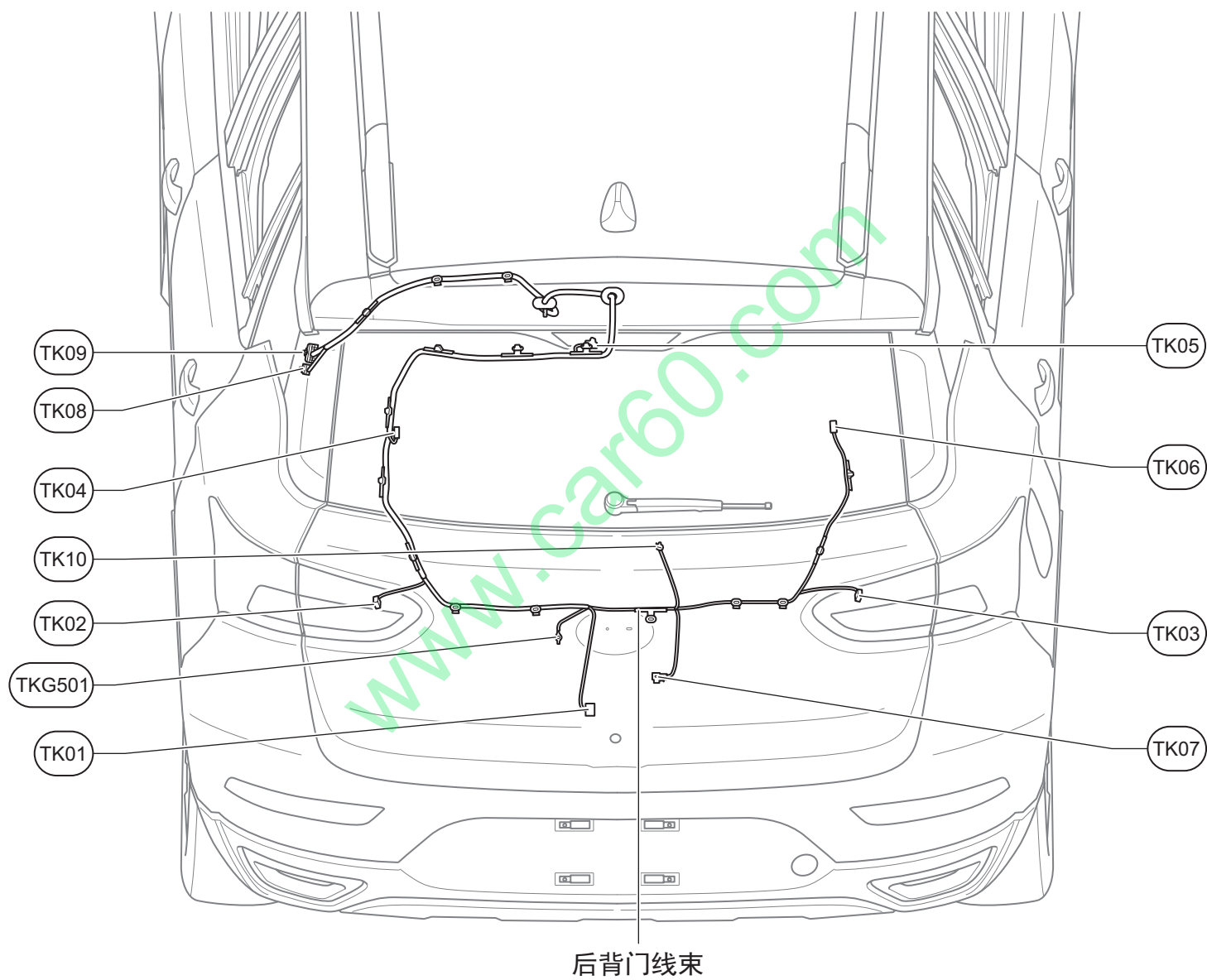
选择连接器代码	RB10
名称	倒车后视摄像头
颜色	
位置	后保险杠上



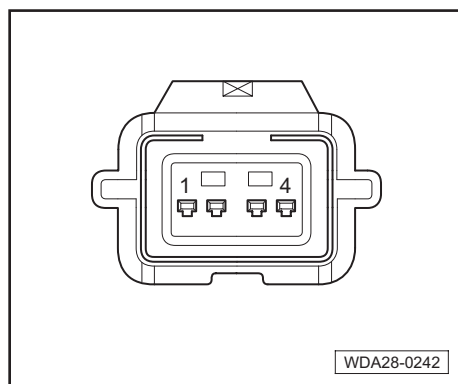
选择连接器代码	RB11
名称	左侧后雾灯
颜色	
位置	后保险杠上



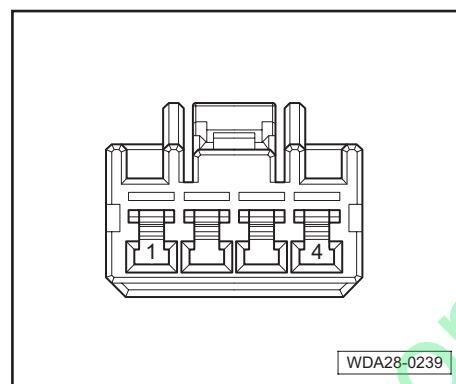
选择连接器代码	RB12
名称	右侧后雾灯
颜色	
位置	后保险杠上



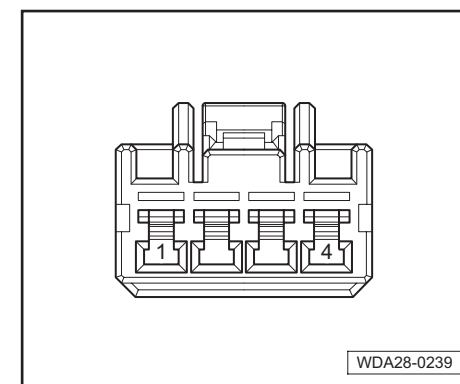
WDA28-0016



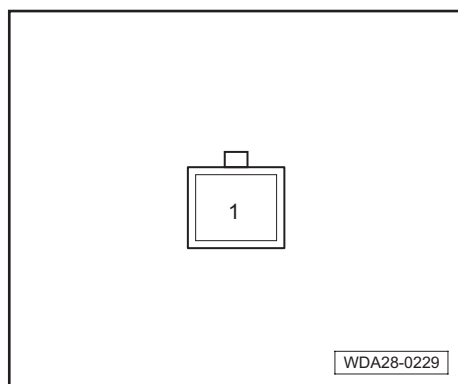
选择连接器代码	TK01
名称	后背门电机
颜色	
位置	后背门下方



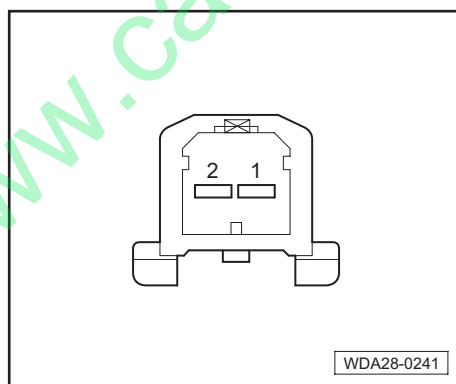
选择连接器代码	TK02
名称	左后组合灯 B
颜色	
位置	后行李箱左侧



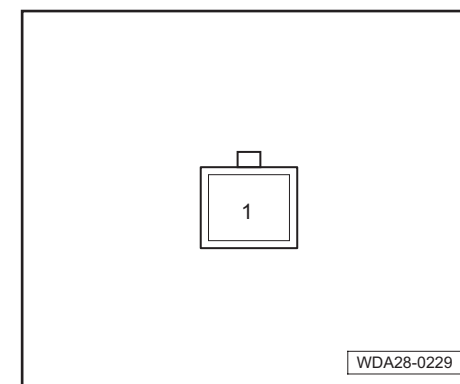
选择连接器代码	TK03
名称	右后组合灯 B
颜色	
位置	后行李箱右侧



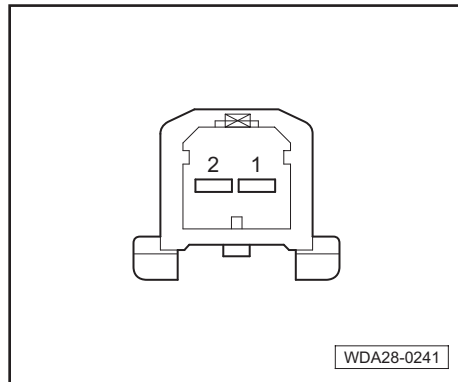
选择连接器代码	TK04
名称	后除雾器电源
颜色	
位置	后风窗玻璃上



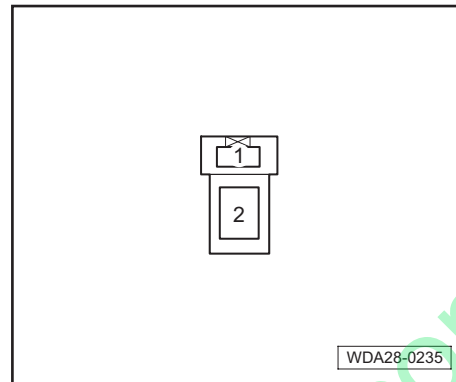
选择连接器代码	TK05
名称	高位制动灯
颜色	
位置	后背门上部



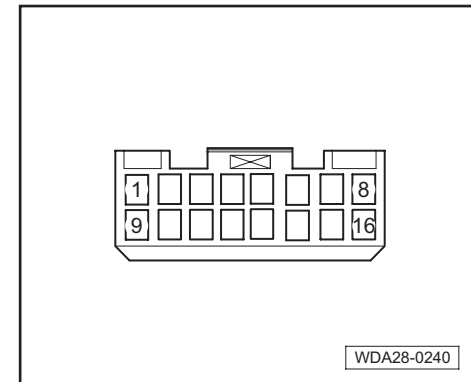
选择连接器代码	TK06
名称	后除雾接地
颜色	
位置	后风窗玻璃上



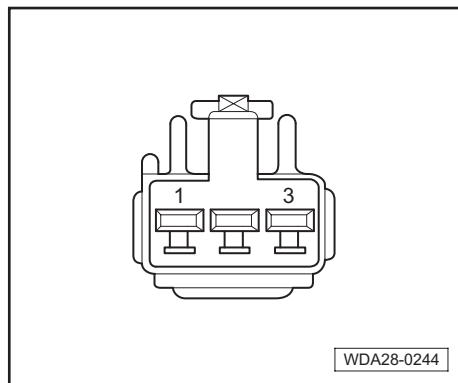
选择连接器代码	TK07
名称	后背门开关
颜色	
位置	后背门下方



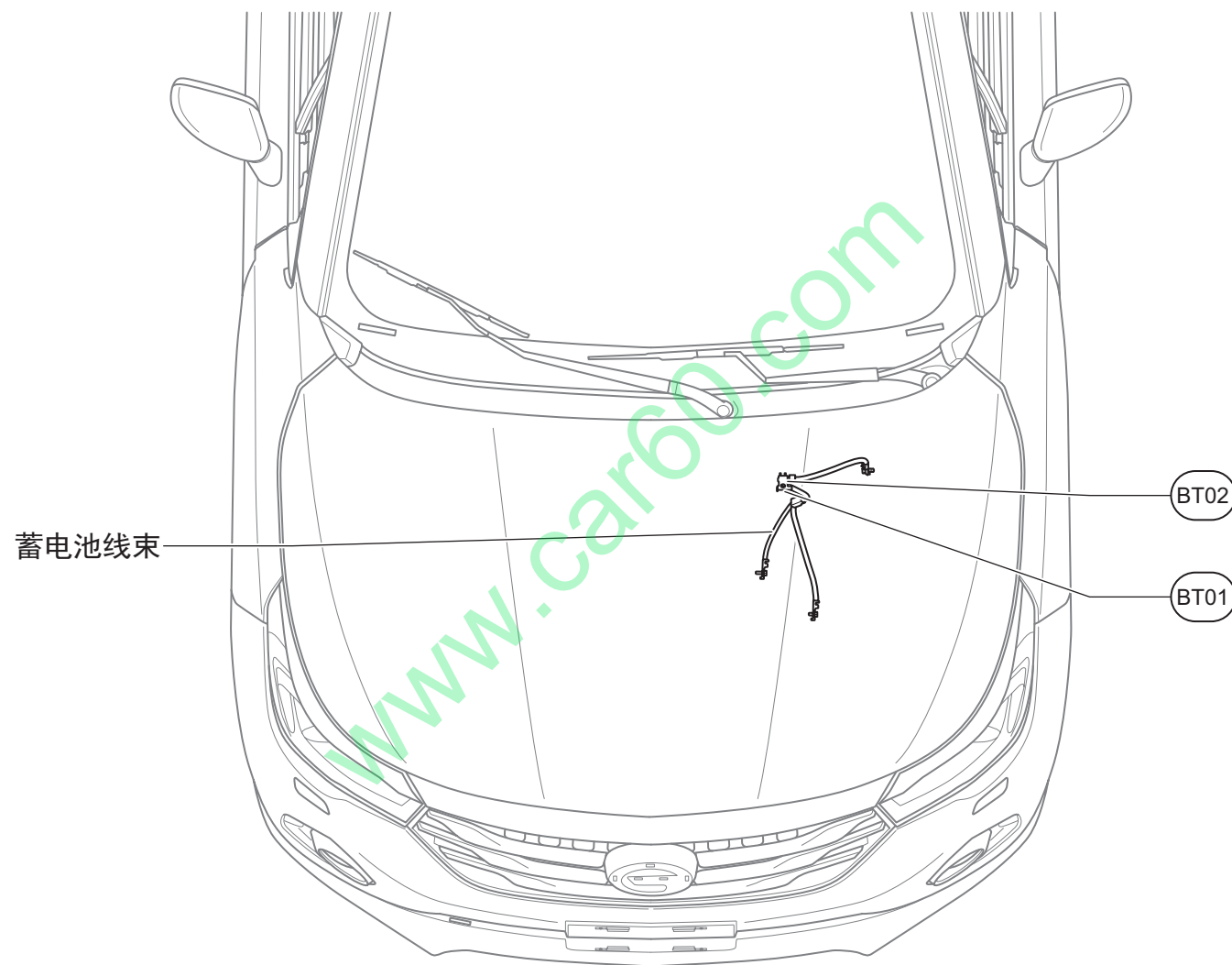
选择连接器代码	TK08
名称	接车身线束
颜色	
位置	后行李箱左侧上部



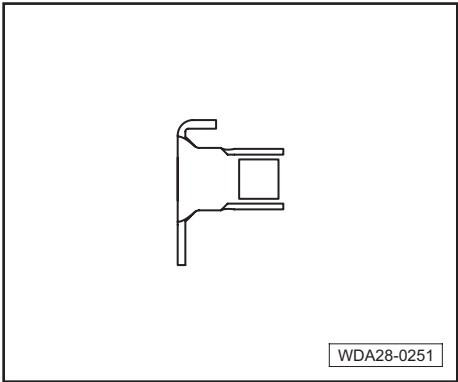
选择连接器代码	TK09
名称	接车身线束
颜色	
位置	后行李箱左侧上部



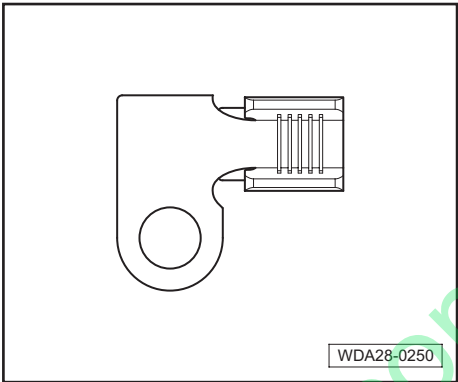
选择连接器代码	TK10
名称	后雨刮
颜色	
位置	后风窗玻璃上



WDA28-0019



选择连接器代码	BT01
名称	接蓄电池
颜色	
位置	在蓄电池上



选择连接器代码	BT02
名称	接蓄电池
颜色	
位置	在蓄电池上